

Projeto: 11.8.2025	Sign. znak: 03
Vrednotilca:	Priloge:
Šifra zadeva: 301-5/2025-1	
Vrednoti:	

# PRERAČUN CEN PROGRAMOV OSNOVNE ŠOLE KIDRIČEVO


## Z ENOTO VRTEC KIDRIČEVO IN ENOTO LOVRENC NA DR. POLJU ZA ŠOLSKO LETO 2025/26



Predlog pripravila  
Aleksandra VINDIŠ, univ. dipl. ekon.  
računovodja zavoda

Ravnateljica zavoda  
Alenka KUTNJAK, prof.

Kidričevo, avgust 2025



O Kazalo vsebine

O Kazalo vsebine	2
1.1 Zakonske in druge pravne podlage v povezavi z oblikovanjem cene programov	3
1.2 Razlog za preračun cene programa in finančne posledice	3
1.3 Cena programa	3
1.3.1 Oddelki in število otrok v šolskem letu 2025/26	4
1.3.2 Število delavcev in stroški dela	4
1.3.3 Stroški materiala in storitev	6
1.3.4 Stroški živil	6
1.3.5 Stroški, ki ne sodijo v ceno programa	6
1.4 Sodila za skupne stroške in mesto nastanka stroška	7
1.4.1 Sodilo za razmejitev neposrednih in posrednih odhodkov znotraj javne službe	8
1.4.2 Sodilo za razmejitev prihodkov in odhodkov dejavnosti javne službe in prihodkov in odhodkov tržne dejavnosti zavoda za predšolsko vzgojo	9
1.5 Osnova za preračun cene programa	9
1.5.1 Stroški plač	10
1.5.2 Materialni in nematerialni stroški ter stroški živil	16
1.5.2.1 Planiranje materialnih in nematerialnih stroškov	18
1.5.2.2 Planiranje stroškov živil	19
1.6 Preračun cene programa za šolsko leto 2025/26	21
1.6.1 Preračun cene programa po pravilniku o metodologiji za oblikovanje cen programov	21
1.6.1.1 Preračun cene programa za 1. starostno obdobje	22
1.6.1.2 Preračun cene programa za 2. starostno obdobje	22
1.6.1.3 Preračun cene programa za kombiniran oddelek	22
1.6.2 Preračun cene – način povprečnega stroška dela vzgojiteljev in pomočnikov vzgojiteljev	23
1.6.2.1 Preračun cene programa za 1. starostno obdobje	23
1.6.2.2 Preračun cene programa za 2. starostno obdobje	24
1.6.2.3 Preračun cene programa za kombiniran oddelek	24
1.7 Predlog potrditve preračunanih cen programa za šolsko leto 2025/26	24
1.8 Učinek spremembe cene programa na proračun zavoda	25
1.9 Tabela finančni načrt 2026 – PE vrtec	26
1.10 Kazalo tabel	28
1.11 Kazalo slik	28



### 1.1 Zakonske in druge pravne podlage v povezavi z oblikovanjem cene programov

Cena programa v vrtcih temelji na sklopu zakonov, predpisov, pravilnikov, odlokov ipd. Pri preračunu in pripravi cene programa smo upoštevali naslednje predpise:

- Zakon o zavodih (Ur.l. RS št. 12/91)
- Zakon o organizaciji in financiranju vzgoje in izobraževanja (Ur.l. RS št. 16/07 uradno prečiščeno besedilo, 118/06-ZUOPP-A, 36/08, 58/09, 64/09-popr., 65/09-popr., 20/11, 40/12-ZUJF, 57/12-ZPCP-2D in 47/15),
- Zakon o spremembah in dopolnitvah Zakona o organizaciji in financiranju vzgoje in izobraževanja - ZOFVI-N, Ur. l. RS št. 207/2021,
- Zakon o vrtcih (Ur.l. RS št. 100/05-UPB, 25/08, 98/09-ZIUZGK, 36/10, 94/10-ZIU, 62/10-ZUJPS, 40/11-ZUJPS-A, 40/12-ZUJF, 14/15-ZUUJFO)
- Pravilnik o metodologiji za oblikovanje cen programov v vrtcih, ki izvajajo javno službo (Ur.l. RS št. 97/03, 77/05, 120/05 in 93/15) – v nadaljevanju Pravilnik
- Pravilnik o normativih za opravljanje dejavnosti predšolske vzgoje (Ur.l. RS št. 27/14)
- Pravilnik o normativih in minimalnih tehničnih pogojih za prostor in opremo vrtca (Ur.l. RS št. 73/00, 75/05, 33/08, 126/08, 47/10 in 47/13)
- Zakon o skupnih temeljih sistema plač v javnem sektorju (Ur.l. RS št. 95/2024)
- Zakon o sistemu plač v javnem sektorju (Ur.l. RS št. 108/09 uradno prečiščeno besedilo in novele)
- Zakon o uravnoteženju javnih financ (Ur.l. RS št. 40/12, 96/12-ZPIZ-2, 104/12-ZIPRS1314, 105/12, 25/13-odl. US, 46/13-ZIPRS1314-A, 56/13-ZŠtip-1, 63/13-ZOsn-I, 63/13-ZJAKRS-A, 99/13-ZUPJS-C 99/13-ZSVarPre-C, 101/13-ZIPRS1415, 101/13-ZDavNepr, 107/13-odl. US in 85/14)
- Kolektivna pogodba za JS (Ur.l. RS št. 57/08 in novele ter pripadajoči aneksi)
- Kolektivna pogodba za dejavnost VIZ v RS (Ur.l. RS št. 52/94 in novele ter pripadajoči aneksi)
- Kolektivna pogodba za negospodarske dejavnosti v RS z novelami in pripadajočimi aneksi
- Sklep o uskladitvi minimalne premije kolektivnega dodatnega pokojninskega zavarovanja za javne uslužbenke (Ur.l. RS št. 112/2024)
- Zakon o izvrševanju proračunov RS za 2024 in 2025
- Zakon o višini povračil stroškov v zvezi z delom in nekaterih drugih prejemkov – delno (Ur.l. RS št. 87/97 in novele)

### 1.2 Razlog za preračun cene programa in finančne posledice

Skladno z 19. členom Pravilnika o metodologiji za oblikovanje cen programov v vrtcih (v nadaljevanju Pravilnik), ki izvajajo javno službo, se uskladi tev cen po elementih, ki jih določa metodologija, opravi enkrat letno, glede na letne rasti elementov.

Predlagana cena programa temelji na planiranih povprečnih stroških dela, planiranih ostalih stroških in najvišjim normativom vpisa otrok, zato omogoča ustrezno finančno poslovanje zavoda.

### 1.3 Cena programa

Skladno z 2. členom Pravilnika oblikujejo vrtci cene programov za otroke v različnih vrstah oddelkov.



Kot element za oblikovanje cen programov se upoštevajo:

- Stroški dela,
- Stroški materiala in storitev in
- Stroški živil za otroke.

### 1.3.1 Oddelki in število otrok v šolskem letu 2025/26

Na podlagi Sklepa Občine Kidričevo o potrditvi normativov in oddelkov v enoti Vrtca pri Osnovni šoli Kidričevo za šolsko leto 2025/26 št. 602-9/2025-8, sprejetega dne 21.07.2025, ima le-ta v šolskem letu 2025/26 potrjene in oblikovane naslednje oddelke:

- Prvo starostno obdobje,
- Drugo starostno obdobje in
- Prvo in drugo starostno obdobje – kombiniran oddelok.

Na podlagi Sklepa Občine Kidričevo o potrditvi normativov in oddelkov v enoti Vrtca Lovrenc na Dr. Polju pri Osnovni šoli Kidričevo za šolsko leto 2025/26 št. 602-9/2025-9, sprejetega dne 21.07.2025, ima le-ta v šolskem letu 2025/26 potrjene in oblikovane naslednje oddelke:

- Prvo starostno obdobje in
- Drugo starostno obdobje.

PE VRTEC KIDRIČEVO

Starostna skupina	Normativ	Fleksibilni normativ	Skupaj s fleksibilnim normativom	Št. oddelkov	Skupaj št. otrok
od 11 mesecev do 2. leta (homogeni odd.)	12	2	14	1	14
od 2. do 3. leta (homogeni odd.)	12	2	14	1	14
od 11 mesecev do 2. leta (polovični odd.)	6	1	7	1	7
od 1. do 3. let (heterogeni odd.)	10	2	12	1	12
<b>SKUPAJ PRVO STAROSTNO OBDOBJE</b>				<b>4</b>	<b>47</b>
od 3. do 4. leta (homogeni odd.)	17	2	19	1	19
od 4. do 5. leta (homogeni odd.)	22	2	24	1	24
od 5. do 6. leta (homogeni odd.)	22	2	24	1	24
od 4. do 6. leta (heterogeni odd.)	19	2	21	1	21
<b>SKUPAJ DRUGO STAROSTNO OBDOBJE</b>				<b>4</b>	<b>88</b>
od 2. do 4. leta (kombiniran oddelok)	17	2	19	1	19
<b>SKUPAJ PRVO IN DRUGO STAROSTNO OBDOBJE - KOMBINACIJA</b>				<b>1</b>	<b>19</b>
<b>SKUPAJ PE KIDRIČEVO</b>				<b>9</b>	<b>154</b>


PE VRTEC LOVRENC NA DR. POLJU

Starostna skupina	Normativ	Fleksibilni normativ	Skupaj s fleksibilnim normativom	Št. oddelkov	Skupaj št. otrok
od 11. mesecev do 2. leta (polovični odd.)	6	1	7	1	7
od 2. do 3. leta (homogeni odd.)	12	2	14	1	14
<b>SKUPAJ PRVO STAROSTNO OBDOBJE</b>				<b>2</b>	<b>21</b>
od 3. do 6. leta (heterogeni odd.)	18		18	1	18
<b>SKUPAJ DRUGO STAROSTNO OBDOBJE</b>				<b>1</b>	<b>18</b>
<b>SKUPAJ PE LOVRENC NA DR. POLJU</b>				<b>3</b>	<b>39</b>
<b>SKUPAJ PE KIDRIČEVO IN PE LOVRENC NA DR. POLJU</b>				<b>12</b>	<b>193</b>

Tabela 1: Prikaz števila potrjenega otrok v posameznih oddelkih za šolsko leto 2025/26

### 1.3.2 Število delavcev in stroški dela

Pri številu delavcev smo upoštevali Zakon o vrtcih (Ur.l.RS št. 100/05-UPB, 25/08, 98/09-ZIUZGK, 36/10, 94/10-ZIU, 62/10- ZUJPS, 40/11-ZUJPS-A, 40/12-ZUJF, 14/15-ZUJFO), ki določa sočasno prisotnost



vzgojiteljice in pomočnice vzgojiteljice v oddelku (najmanj 6 ur dnevno v oddelku prve starostne skupine, 4 ure v oddelku druge starostne skupine ter 5 urno sočasno prisotnost v kombiniranem oddelku) in največje dopustno število otrok v posameznem oddelku in na podlagi predvidenega števila otrok in Pravilnika o normativih za opravljanje dejavnosti predšolske vzgoje (Ur.l.RS št. 27/14), ki določa kadrovske pogoje in normative za posamezne profile oz. število delovnih mest v vrtcih in oblikovanje oddelkov vrtca (homogeni, heterogeni, kombinirani) po programih in starosti otrok za 9 urno poslovanje vrtca.

Skladno s številom oblikovanih oddelkov za šolsko leto 2025/26 je bila z dokumentom »Sistemizacija DM za OŠ Kidričevo za ŠL 2025/26«, izdana 30.06.2025, na občino ustanoviteljico podana v potrditev naslednja sistemizacija delovnih mest (sistemizacija do dneva izdelave cene programa še ni bila potrjena):

Naziv delovnega mesta (DM)	Raven izobrazbe	Št. DM za šol. leto 2025/26
Vzgojiteljica predšolskih otrok	VII	12,00
Vzgojiteljica predšolskih otrok - pomočnica vzgojiteljice	V	11,00
Pomočnica ravnateljice vrtca	VII	1,00
Organizator prehrane	VII	0,20
Organizator zdravstvenega režima	VII	0,20
Svetovalni delavec	VII	0,60
Administrator	VI	0,50
Knjigovodja	VI	0,50
Hišnik	V	0,50
Čistilka	II	2,75
Perica	II	0,50
Kuhar	IV	3,04
Glavni kuhar	V	1,00
<b>Sistemizirana delovna mesta, vir: cena programa</b>		<b>33,79</b>

Tabela 2: Predlagana sistemizacija delovnih mest za šolsko leto 2025/26

Pri ugotavljanju števila zaposlenih se upošteva tudi optimalna organizacija dela, ki vključuje združevanje oddelkov na začetku in na koncu obratovalnega časa vrtca.

Pri stroških dela smo upoštevali naslednje:

- Zakon o uravnoteženju javnih financ (Ur. l. RS št. 40/12, 96/12-ZPIZ-2, 104/12-ZIPRS1314, 105/12, 25/13-odl. US, 46/13-ZIPRS1314-A, 56/13-ZŠtip-1, 63/13-ZOsn-I, 63/13-ZJAKRS-A, 99/13-ZUPJS-C 99/13-ZSVarPre-C, 101/13-ZIPRS1415, 101/13-ZDavNepr, 107/13-odl. US in 85/14),
- Zakon o skupnih temeljih sistema plač v javnem sektorju (Ur. l. RS št. 95/2024),
- Kolektivna pogodba za JS in za negospodarske dejavnosti z aneksi,
- Kolektivna pogodba za VIZ v RS z novelami in aneksi.
- Uredbe o napredovanju javnih uslužbencev v plačne razrede (Ur. l. RS 51/08, 91/08, 13/09, 40/12, 46/13, 106/15...),
- Uredbe o merilih in kriterijih za določitev položajnega dodatka (Ur. l. RS 57/08, 85/10),
- Uredbe o enotni metodologiji in obrazcih za obračun in izplačilo plač v javnem sektorju (Ur. l. RS 14/09 s spremembami),
- Dogovor o odpravi varčevalnih ukrepov v zvezi s povračili stroškov in drugimi prejemki javnih uslužbencev... (Ur. l. RS št. 88/2021).





Skladno s 5. členom Pravilnika se stroški dela obračunajo za število zaposlenih, potrebnih za izvajanje programa v skladu s predpisanimi normativi, ki jih določajo zakon in na njegovi podlagi izdani podzakonski predpisi, in za število zaposlenih, ki jih v skladu s predpisi o ugodnejših normativih odobri občina. Stroški dela vključujejo:

- plače,
- obvezne prispevke delodajalca,
- druge stroške dela (dodatno pokojninsko zavarovanje, regres za letni dopust, povračila stroškov prehrane med delom, povračila stroškov prevoza na delo in iz dela, jubilejne nagrade, odpravnine ob upokojitvi, solidarnostne pomoči, sredstva za nadomeščanje odsotnih delavcev iz razloga nezmožnosti za delo zaradi bolezni ali poškodbe do 30 delovnih dni).

### **1.3.3 Stroški materiala in storitev**

Skladno s 6. členom Pravilnika gre za vse stroške materiala in storitev:

- Funkcionalni stroški objektov za ogrevanje, elektriko, plin, vodo, komunalne storitve, nadomestilo za uporabo stavbnega zemljišča, čiščenje prostorov, tekoče vzdrževanje prostorov in opreme, zavarovalne premije, varovanje objektov, uporabo in vzdrževanje vozil za prevoz hrane;
- Funkcionalni stroški osnovne dejavnosti za didaktična sredstva in igrače, stalno strokovno usposabljanje v skladu s kolektivno pogodbo, obvezne zdravstvene storitve in varstvo pri delu, hišno perilo, pisarniško poslovanje, drobni inventar;
- Drugi specifični namenski stroški.

Pri preračunu cene programa vrtca za materialne stroške in stroške storitev smo izhajali iz finančnega načrta, ustvarjene realizacije v šolskem letu 2024/25 (9 mesecev, in sicer od 09/2024 do 05/2025), upoštevali smo tudi makroekonomske projekcije UMAR-ja (pomladanska napoved gospodarskih gibanj).

V preračun cene za šolsko leto 2025/26 je zajeta analiza posameznih postavk stroškov materiala in storitev za časovno obdobje 09-12/2024 in 01-05/2025 ter primerjava s planskimi podatki.

### **1.3.4 Stroški živil**

Skladno s 7. členom Pravilnika se stroški živil za otroke pri izračunu cene določijo na podlagi števila obrokov, ki jih vrtec zagotavlja na otroka v posameznem programu.

Pri preračunu cene programa vrtca za stroške živil smo izhajali iz finančnega načrta, ustvarjene realizacije v šolskem letu 2025/26 (9 mesecev, in sicer od 09/2024 do 05/2025) in povprečnega števila prisotnih otrok.

V preračun cene za šolsko leto 2025/26 je zajeta postavka stroškov živil glede na število prisotnih otrok za časovno obdobje od 9-12/2024 do 1-5/2025 ter primerjava s planskimi podatki, upoštevajoč zahteve v Uredbi o zelenem javnem naročanju.

### **1.3.5 Stroški, ki ne sodijo v ceno programa**



V skladu s Pravilnikom v ceno niso vključena naslednja sredstva:

- Stroški za investicijsko vzdrževanje in investicije, ki jih vrtcem v skladu z zakonom zagotavlja lokalna skupnost,
- Odpravnine presežnim delavcem,
- Zaposlitev delavcev, s katerimi se presegajo predpisani normativi,
- Sredstva za obnovo obrabljene opreme, pohištva in delovnih priprav,
- Nadomestila delovnim invalidom za čas čakanja na drugo ustrezno delo,
- Stroški sodnih postopkov, poravnava odškodnin, na podlagi izvršilnega naslova.

Stroške, ki niso elementi za izračun cen po Pravilniku krije vrtcu ustanovitelj skladno z zakonom, drugimi predpisi, aktom o ustanovitvi zavoda oz. v skladu s pogodbo o financiranju zavoda.

#### **1.4 Sodila za skupne stroške in mesto nastanka stroška<sup>1</sup>**

Glavnina stroškov, vezanih na poslovanje zavoda OŠ Kidričevo kot celoto, je ločenih posebej na predšolsko in posebej na osnovnošolsko dejavnost. Zaradi jasnejše ločnice ima zavod za posamezno od osnovnih dejavnosti tudi ločene podračune.

Predšolska dejavnost zavoda izkazuje glavni stroškovni nosilec/stroškovno mesto 10 – Vrtec Kidričevo, in naslednja stroškovne (pod)nosilce:

- 10 – Vrtec Kidričevo
- 1010 – Vodstvo in tehnični delavci vrtca
- 1020 – Kuhinja vrtec
- 1030 - Zaščitna oprema COVID-19 vrtec (ni predmet cene programa)
- 1040 – Vrtec – tržna dejavnost (ni predmet cene programa)
- 1090 – 1. starostno obdobje
- 1093 – 2. starostno obdobje
- 1094 – Dodatna strokovna pomoč vrtec (ni predmet cene programa)
- 1096 – Kombiniran oddelek

Za vodenje posameznih stroškov (funkcionalni stroški dejavnosti, neposredni in posredni stroški) se bo uporabljala analitika po stroškovnih mestih, in sicer:

- 1010 – vodstvo in tehnični delavci vrtca – za vodenje stroškov plač
- 1020 – kuhinja vrtec – za vodenje stroškov plač
- 1090/0 – 1. starostno obdobje – Kidričevo – za vodenje stroškov plač
- 1090/1 – 1. starostno obdobje – Lovrenc – za vodenje stroškov plač
- 1093/0 – 2. starostno obdobje – Kidričevo – za vodenje stroškov plač
- 1093/1 – 2. starostno obdobje – Lovrenc – za vodenje stroškov plač
- 1096/0 – kombiniran oddelek – Kidričevo – za vodenje stroškov plač
- 1096/1 - kombiniran oddelek – Lovrenc – za vodenje stroškov plač

<sup>1</sup> Navedeno je opredeljeno v dokumentu Sodila za razmejitev odhodkov znotraj javne službe zavoda ter sodila za razmejitev odhodkov med javno in tržno dejavnostjo zavoda Osnovna šola Kidričevo, št. SOD-1/2022 z dne 08.08.2022 in v dokumentu Spremembe in dopolnitve sodil za razmejitev odhodkov znotraj javne službe zavoda ter sodil za razmejitev odhodkov med javno in tržno dejavnostjo zavoda Osnovna šola Kidričevo, št. SOD-2/2023 z dne 26.05.2023.



- 1011 – PE Vrtec Kidričevo – neposredni in posredni ostali stroški
- 1012 - PE Vrtec Lovrenc – neposredni in posredni ostali stroški
- 1040 – vrtec tržna dejavnost (ni predmet cene programa)
- 1094 – DSP vrtec – za vodenje stroškov plač (ni predmet cene vrtca)

#### **1.4.1 Sodilo za razmejitev neposrednih in posrednih odhodkov znotraj javne službe**

8. člen Odloka o ustanovitvi javnega vzgojno-izobraževalnega zavoda Osnovna šola Kidričevo<sup>2</sup> kot osnovno dejavnost javne službe opredeljuje predšolsko vzgojo in osnovnošolsko izobraževanje.

Neposredni stroški so stroški, za katere lahko brez težav ugotovimo, koliko jih je povzročil posamezni stroškovni nosilec, posredni pa so skupni več stroškovnim nosilcem, in jih je zato treba razporediti po metodah. Posredni stroški se običajno razporejajo na posamezne stroškovne nosilce po ključih.

Večina odhodkov (neposredni ali posredni) javne službe zavoda se lahko že na podlagi prejete dokumentacije (vhodne fakture) neposredno pripiše ustrezni dejavnosti zavoda v okviru javne službe.

Določenih odhodkov javne službe zavod na podlagi prejete listine ne more takoj neposredno pripisati posameznemu stroškovnemu nosilcu javne službe, npr. živila v kuhinji, drugi neposredni stroški kuhinje, ostali posredni stroški (npr. stroški za nadgradnje programov, obisk seminarjev za računovodske delavce, pisarniški material, ki se uporablja pri računovodji v vrtcu (opravlja tudi dela na osnovnošolski dejavnosti), računovodsko gradivo, Logitus, Center za pravno pomoč ipd.).

Odhodke javne službe, ki jih zavod na podlagi prejete listine (fakture) ne more takoj neposredno pripisati določeni dejavnosti javne službe, razvršča na podlagi naslednjih ključev:

##### **Živila v kuhinji**

so neposredni stroški, ki ga pripišemo posameznemu stroškovnemu mestu glede na dejansko porabo, gledano z vidika posamezne osnovne dejavnosti javne službe. Razmejitev na posamezno dejavnost javne službe se opravi ob prejemu živil v kuhinji, knjigovodske listine (prevzemnica, izdajnica) pa nedvoumno izkažejo, da je določen strošek živila mogoče pripisati posamezni dejavnosti zavoda.

Ob pripisu stroška živil na vsako od osnovne dejavnosti javne službe, se v nadaljevanju dodatno določa še posredni del stroška živil posamezne osnovne dejavnosti javne službe, ki skladno s ključem bremeni vsako od tržnih dejavnosti zavoda.

##### **Drugi neposredni stroški kuhinje**

(elektrika, odvoz BIO mase, plin, razni čistilni material za kuhinjo, čistila za čiščenje kuhinjske opreme, stroški pranja delovnih oblek in ostalih stroškov za potrebe kuhinje, razno manjše tekoče vzdrževanje, povračila ipd.) so neposredni stroški, ki jih pripišemo posameznemu stroškovnemu mestu kuhinje v okviru osnovne javne dejavnosti javne službe. Drugi neposredni stroški kuhinje se delijo po naslednjem ključu na osnovna stroškovna nosilca - predšolska vzgoja : osnovnošolsko izobraževanje 50 : 50.

<sup>2</sup> Uradno glasilo slovenskih občin št. 16/15 in 22/12.





Ob pripisu neposrednih stroškov kuhinje na vsako od osnovne dejavnosti javne službe, se v nadaljevanju določa še posredni del stroška kuhinje posamezne osnovne dejavnosti javne službe, ki skladno s ključem bremeni vsako od tržnih dejavnosti zavoda. Tako dobljeni posredni stroški kuhinje osnovnošolskega izobraževanja, ki bremenijo javno službo (javna služba osnovnošolske dejavnosti), se dodatno razdelijo na vir, ki nastali strošek pokriva (MVI, občina ali lastna sredstva).

#### **Ostali posredni stroški**

so splošni stroški, ki jih pripišemo več stroškovnim nosilcem v okviru osnovne dejavnosti javne službe na podlagi prejete dokumentacije (ena faktura za celi zavod). Ostali posredni stroški se delijo po naslednjem ključu na osnovna stroškovna nosilca - predšolska vzgoja : osnovnošolsko izobraževanje 50 : 50 (v večni primerov gre za administrativne stroške: npr. stroški za nadgradnje programov, obisk seminarjev za računovodske delavce, pisarniški material, ki se uporablja pri računovodji v vrtcu (ta opravlja tudi dela na osnovnošolski dejavnosti), računovodsko gradivo, Logitus, Center za pravno pomoč, stroški storitev revizije ipd.).

#### **1.4.2 Sodilo za razmejitev prihodkov in odhodkov dejavnosti javne službe in prihodkov in odhodkov tržne dejavnosti zavoda za predšolsko vzgojo**

Katere aktivnosti se štejejo za opravljanje dejavnosti javne službe, in katere se štejejo za opravljanje tržne dejavnosti, natančneje opredeljuje Pravilnik o opredelitvi prodaje blaga in storitev ter oddajanju premoženja zavoda v najem za Osnovno šolo Kidričevo<sup>3</sup>. Na področju predšolske vzgoje zavod kot tržno dejavnost opravlja zgolj pripravo obrokov za zaposlene (vzgojitelji, pomočniki vzgojiteljev).

Stroški, ki jih ni mogoče neposredno pripisati posamezni dejavnosti javne službe predšolske vzgoje ali tržne dejavnosti, se razporedijo na osnovi ključa. Če ni ustrežnejšega sodila, se lahko kot sodilo uporabi razmerje med prihodki, doseženimi pri opravljanju posamezne dejavnosti.

Glede na dejstvo, da je odstotek prihodkov tržne dejavnosti v vseh prihodkih zavoda zanemarljiv (povprečje 0,33% glede na vse prihodke zavoda), je na področju dejavnosti predšolske vzgoje zavod opredelil naslednje sodilo za razmejevanje stroškov med dejavnostjo javne službe predšolske dejavnosti in tržno dejavnostjo predšolske vzgoje za pripravo obrokov za zaposlene:

Vrednost 70% vseh ustvarjenih prihodkov iz naslova zaračunane prehrane delavcem na predšolski dejavnosti predstavlja strošek živil, ki se oddeli na stroškovno mesto živil nosilca tržne dejavnosti predšolske vzgoje, vrednost 11,2% prihodkov iz naslova zaračunane prehrane delavcem na predšolski dejavnosti pa se oddeli na stroškovno mesto ostalih neposrednih stroškov nosilca tržne dejavnosti predšolske vzgoje.

#### **1.5 Osnova za preračun cene programa**

Preračun stroškov za cene programa je usklajen z navedbami, vezanimi na prejšnji poglavji.

<sup>3</sup> Pravilnik o opredelitvi prodaje blaga in storitev na trgu ter oddajanju premoženja zavoda v najem z dne 29.07.2022.



### 1.5.1 Stroški plač

Stroški plač predstavljajo glavnino vseh elementov, na podlagi katerega je zasnovana cena programa. V nadaljevanju je podan pregled stroškov dela in njihove rasti, gledano v obdobju od 2022 do 5/2025.

Stroški dela - izpis iz bruto bilance														
konto	Naziv konta	1-12/2022**	1-12/2022 - mesečni nivo	% v strukturi stroškov dela v 2022 - mes. nivo	1-12/2023**	1-12/2023 - mesečni nivo	% v strukturi stroškov dela v 2023 - mes. nivo	1-12/2024**	1-12/2024 - mesečni nivo	% v strukturi stroškov dela v 2024 - mes. nivo	1-5/2025**	1-5/2025 - mesečni nivo	% v strukturi stroškov dela v 2025 - mes. nivo	Indeks 25/24 - mesečni nivo
4640	Stroški dela	624.365,73	52.030,48	72,26%	697.243,34	58.103,61	72,84%	605.703,87	50.475,32	59,53%	207.475,78	61.495,16	62,01%	1.2181
4641	Nacemestila plač zaposlenih	2.566,01	213,83	0,30%	658,15	54,85	0,07%	153.951,42	12.829,29	15,13%	47.066,40	9.413,28	9,49%	0,7337
4642	Povračila zaposlenim	48.092,66	4.007,72	5,57%	56.946,71	4.745,56	5,95%	60.210,74	5.017,56	5,92%	27.666,23	5.533,25	5,58%	1.1028
4643	Stroški dodatnega pok. zavarovanja	15.071,03	1.255,92	1,74%	14.953,86	1.246,16	1,56%	16.133,03	1.344,42	1,59%	7.152,04	1.430,41	1,44%	1.0640
4644	Regres za etni dopust	49.790,50	4.149,23	5,76%	41.027,39	3.418,95	4,29%	42.703,62	3.558,64	4,20%	44.474,01	8.894,80	8,97%	2,4995
4645	Nagrade - ena delovna uspešnost	10.923,98	910,33	1,26%	12.606,47	1.050,54	1,32%	13.659,75	1.138,31	1,34%	3.981,51	796,30	0,80%	0,6995
4646	Priloge k izračunom od plač	104.126,12	8.677,18	12,03%	114.144,26	9.512,02	11,93%	124.533,57	10.377,80	12,24%	57.711,43	11.542,29	11,64%	1.1122
4649	Drugi stroški dela	9.117,58	759,80	1,06%	19.581,37	1.631,78	2,05%	626,64	52,22	0,06%	354,75	70,95	0,07%	1,3587
	SKUPAJ STROŠKI DELA	864.053,61	72.004,47	100,00%	957.161,57	79.763,46	100,00%	1.017.522,64	84.793,55	100,00%	495.882,15	99.176,43	100,00%	

\*\*Podatki vključujejo stroške delavca DSP, ki ni vključen v ceno programa.

Tabela 3: Primerjava realiziranih stroškov dela skozi obdobja

### Analiza stroškov plač na mesečnem nivoju za obdobje 1-12/2024 in 1-5/2025:

V letu 2025, primerjalno z letom 2024, zgornja tabela izkazuje odstopanja v posameznih postavkah znotraj stroškov dela. Razlogi za slednje so v:

- V ŠL 2023/24 in ŠL 2024/25 v vrtcu deluje 11 oddelkov;
- Uveljavitev novega zakona ZSTSPJS s 01.01.2025 (UL RS št. 95/2024);
- Realizacija napredovanj v naziv 01.12.2024: ena v naziv svetovalec in ena v naziv svetnik; eno napredovanje v naziv vzgojitelj svetnik poračun od 01.12.2024 ter eno napredovanje v naziv vzgojitelj svetovalec poračun od 01.12.2024 – za ostale planirane delavce še ni odločb s strani MVI;
- Realizacija rednih napredovanj v plačne razrede 01.12.2024: 12 zaposlenih delavk, vse razen ene so redno napredovale za 2 PR in zaenkrat v letu 2025 5 rednih napredovanj v plačne razrede s 01.06.2025 – vsi za 1 PR);
- Dvig minimalne plače v letu 2025 na 1.277,72 € iz 1.253,90 € (Ur. l. RS št. 5/2025);
- Dogovor o uskladitvi plač v JS z inflacijo, kjer se je plačna lestvica od 01.06.2024 uskladila v višini 80% rasti cen življenjskih potrebščin – plačni razredi se uskladijo za 3,36%;
- Skladno z ugotovitvenim sklepom višina regresa za prehrano v prvi polovici leta 2024 znaša 6,90 €, v drugi polovici leta 2024 se dvigne na 6,94 € (okrožnica MJU št. 1002-761/2024-3130-3 z dne 03.07.2024), v letu 2025 pa je ta znašala v prvi polovici leta 7,08 € (okrožnica MJU št. 1002-1581/2024-3130-3 z dne 06.01.2025);
- Skladno z uveljavitvijo Aneksa h Kolektivni pogodbi za dejavnost vzgoje in izobraževanja (UL RS št. 88/21) se delavcu od 01.06.2021 naprej prizna kilometrina v višini 10% cene bencina 95 oktanov za vsak polni kilometer razdalje, vendar ne manj kot 30,00 € oz. mesečna imenska vozovnica – kilometrina je v letu 2024 in v 1-5/2025 nihala med 0,15 € in 0,16 € za prevožen kilometer;
- Uskladitev premij kolektivnega dodatnega pokojninskega zavarovanja za javne uslužbenke (Ur. l. RS št. 112/2024 z dne 27.12.2024) z veljavnostjo od 01.01.2025 naprej, prejšnja uskladitev iz decembra 2024 z veljavnostjo od 01.01.2024 do 31.12.2024 (povišanje glede na leto 2024 za cca. 6,5%);



- Višina regresa za letni dopust za leto 2025 za javne uslužbenke znaša 1.341,61 € (131. čl. ZDR-1 in 7. čl. Aneks h KPND, Ur. l. RS 99/2024), v letu 2024 je ta znašala 1.253,90 € (MP za leto 2024) – povišanje za 6,99%;
- Spremembe višine jubilejnih nagrad, dnevnic, solidarnostnih pomoči v obdobju od 01.01.2025 do 31.12.2025 (okrožnica MJU št. 1002-1581/2024-3130-3 z dne 06.01.2025);
- V letu 2024 je bila izplačana ena jubilejna nagrada (za 20 let delovne dobe – član sindikata), v prvih petih mesecih leta 2025 je bila izplačana ena jubilejna nagrada za 10 let delovne dobe v javnem sektorju, avgusta 2025 je planirano še izplačilo ene jubilejne nagrade za 20 let delovne dobe v javnem sektorju.

**Osnova za izračun stroškov dela v predlogu cene programa za ŠL 2025/26 primerjalno z zadnjo potrjeno ceno programa za šolsko leto 2024/25 po sklepu Občine Kidričevo št. 301-2/2024 z dne 28.03.2025:**

Za lažjo orientacijo v spodnji tabeli prikazujemo višino planiranja posameznih plačnih postavk v aktualnem predlogu cene glede na plan plačnih postavk v potrjeni ceni:

postavka	planiranje postavke v potrjeni ceni programa za ŠL 2024/25 - februar 2025	planiranje postavke v ceno programa za ŠL 2025/26
redna napredovanja	12 zaposlenih s 01.12.2024, 5 zaposlenih s 01.06.2025	3 zaposleni s 01.12.2025, en zaposlen s 01.06.2026
napredovanja v naziv	5 zaposlenih s 01.12.2024	ni planiranih novih napredovanj v naziv
RDU	2% od povprečne osnovne plače zaposlenega	2% od povprečne osnovne plače
prevoz	0,16 € na prevožen kilometer	0,15 € na prevožen kilometer
prehrana	vrednost 7,08 €	vrednost 7,41 €
KAD	skladno z uskl. premij za leto 2025 - dejansko stanje	dejansko stanje leta 2025, povišano za 1%
regres za LD	planirana vrednost 1.341,61 €	planirana vrednost 1.419,55€ (1% planirana povišana MP v 2026 in 10% - 7. čl. KPND)
jubilejne nagrade	dve jubilejni nagradi - ena za 10 in ena za 20 let	dve jubilejni nagradi za 10 let (od tega 1x član sindikata), dve jubilejni nagradi za 40 let (od tega 1x član sindikata)
odpravnine	ni planiranih odpravnin	ni planiranih odpravnin
solidarnostne pomoči	ni planiranih solidarnostnih pomoči	ni planiranih solidarnostnih pomoči

Tabela 4: Primerjava planiranja planih postavk – predlagana cena programa in potrjena cena programa

Pri izračunu cen programa vrtca za šolsko leto 2025/26 smo pri stroških dela izhajali iz:

- Predlagane sistemizacije za šolsko leto 2025/26 (do dneva izdelave cene programa sistemizacija še ni potrjena),
- Novi zakon ZSTSPJS;
- Planirana redna napredovanja v razrede: s 01.12.2025 – 3 zaposleni in 01.06.2026 en zaposlen;
- Napredovanje v naziv – za dve pomočnici vzgojiteljice planirano za celo ŠL (in ne kot novo napredovanje v naziv), saj so vloge bile posredovane na MVI že februarja 2025 (dvakrat v naziv mentor iz DM VPO brez naziva) – postavka je planirana na podlagi informacij posameznih delavk o zbranih točkah in posledično oddaji vloge za napredovanje na MVI ostalih napredovanj v naziv ni;
- Redna delovna uspešnost – za ŠL 2025/26 planirana povprečna vrednost v višini 2,00% letnih sredstev osnovnih plač JU - delno 27. čl. KPJS in delno 31. člen ZSTSPJS (povprečni odstotek osnove za RDU sicer znaša 2,67%, zavod planira 2,00%);



- Regres za letni dopust za leto 2026 je planiran v višini planirane minimalne plače za leto 2026, t.j. 1.419,55 € - planirano povišanje za 1,0% trenutne minimalne plače, na podlagi podatkov UMAR<sup>4</sup>, ter dodatno 10% skladno z določbo 7. čl. KPND;
- Jubilejne nagrade v šolskem letu 2025/26 – planirani dve jubilejni nagradi za 10 let delovne dobe v javnem sektorju (1x sindikalni član) in dve jubilejni nagradi za 40 let delovne dobe v javnem sektorju (1x sindikalni član);
- Odpravnine ob upokojitvi v šolskem letu 2025/26 – ni planiranih odpravnin zaradi upokojitve;
- Regres za prehrano je planiran v višini določene prehrane po uredbi v obdobju od 01.07.2025 do 31.12.2025, in sicer 7,41 €, upoštevajoč povprečno 87,5% prisotnost delavca na delu;
- Povračilo stroškov prevoza na delo in iz dela (Ur. l. RS št. 88/2021) v šolskem letu 2025/26 planirano 0,15 € za prevožen kilometer - Skladno z uveljavitvijo Aneksa h Kolektivni pogodbi za dejavnost vzgoje in izobraževanja (UL RS št. 88/21) se delavcu od 01.06.2021 naprej prizna kilometrini v višini 10% cene bencina 95 oktanov za vsak polni kilometer razdalje, vendar ne manj kot 30,00 € oz. mesečna imenska vozovnica – objava najvišje poročane maloprodajne cene NMB-95 za mesec julij 2025 znaša 0,15 € za prevožen kilometer, upoštevajoč povprečno 87,5% prisotnost delavca na delu;
- Kolektivno dodatno pokojninsko zavarovanje javnega uslužbenca (KDPZJU) – planirano povišanje za 1% glede na obstoječe stanje (planiranje na podlagi podatkov UMAR);
- Dokument »Izračun števila delavcev v kuhinji za šolsko leto 2025/26« z dne 17.06.2025,
- Dodatek na nočno delo skladno z zakonodajo in sklepom Občine Kidričevo o poslovnem času vrtca za ŠL 2025/26, št. 602-9/2025-10 in 602-9/2025-11 z dne 21.07.2025;
- Dodatek za delo v manj ugodnem delovnem času, skladno s 45. čl. ZSTSPJS (izmensko delo, delo v deljenem delovnem času, delo ponoči);

ŠL 2025/26 - planirano v predlogu EC julij 2025 - I. st. obdobje	Bruto	17,10%	prevoz	prehrana	PZZ	regres	jubilejna nagrada	odpravnina	Skupaj
D037007	14.254,03	2.437,44	137,25	816,96	260,41	709,80	70,95	0,00	18.686,84
D035002, D035003	8.163,17	1.395,90	242,25	544,64	166,20	473,20	0,00	0,00	10.985,36
OSTALI ZAPOS.	7.955,76	1.360,43	107,72	570,41	173,84	495,58	22,92	0,00	10.686,65
SKUPAJ:	30.372,96	5.193,78	487,22	1.932,01	600,45	1.678,58	93,87	0,00	40.358,85

Tabela 5: Planirani povprečni mesečni stroški dela zaposlenih za 1. starostno obdobje za ŠL 2025/26

ŠL 2025/26 - planirano v predlogu EC julij 2025 - II. st. obdobje	Bruto	17,10%	prevoz	prehrana	PZZ	regres	jubilejna nagrada	odpravnina	Skupaj
D037007	14.891,84	2.546,50	172,65	680,80	228,58	591,50	59,13	0,00	19.171,00
D035002, D035003	9.828,59	1.680,69	309,30	680,80	207,75	591,50	0,00	0,00	13.298,63
OSTALI ZAPOS.	12.401,62	2.120,68	167,91	889,16	270,98	772,53	35,72	0,00	16.658,60
SKUPAJ:	37.122,05	6.347,87	649,86	2.250,76	707,31	1.955,53	94,85	0,00	49.128,24

Tabela 6: Planirani povprečni mesečni stroški dela zaposlenih za 2. starostno obdobje za ŠL 2025/26

<sup>4</sup> UMAR – Pomladanska napoved gospodarskih gibanj 2025, februar 2025.





ŠL 2025/26 - planirano v predlogu EC julij 2025 - KOMB.	Bruto	17,10%	prevoz	prehrana	PZZ	regres	jubilarna nagrada	odpravnina	Skupaj
D037007	3.083,79	527,33	0,00	136,16	41,55	118,30	0,00	0,00	3.907,13
D035002, D035003	1.946,19	332,80	0,00	136,16	41,55	118,30	0,00	0,00	2.575,00
OSTALI ZAPOS.	2.222,93	380,12	30,10	159,38	48,57	138,47	6,40	0,00	2.985,98
SKUPAJ:	7.252,91	1.240,25	30,10	431,70	131,67	375,07	6,40	0,00	9.468,10

Tabela 7: Planirani povprečni mesečni stroški dela zaposlenih za kombiniran oddelek za ŠL 2025/26

ŠL 2025/26 - planirano v predlogu EC julij 2025 - SKUPAJ	Bruto	17,10%	prevoz	prehrana	PZZ	regres	jubilarna nagrada	odpravnina	Skupaj
D037007	32.229,66	5.511,27	309,90	1.633,92	530,54	1.419,60	130,08	0,00	41.764,97
D035002, D035003	19.937,95	3.409,39	551,55	1.361,60	415,50	1.183,00	0,00	0,00	26.858,99
OSTALI ZAPOS.	22.580,31	3.861,23	305,73	1.618,95	493,39	1.406,58	65,04	0,00	30.331,23
SKUPAJ:	74.747,92	12.781,89	1.167,18	4.614,47	1.439,43	4.009,18	195,12	0,00	98.955,19

Tabela 8: Skupni planirani povprečni mesečni stroški dela zaposlenih za ŠL 2025/26

ŠL 2024/25 - veljavna EC	Bruto	16,10%	prevoz	prehrana	PZZ	regres	jubilarna nagrada	odpravnina	Skupaj
D037007	28.254,04	4.548,90	290,90	1.431,10	484,43	1.229,80	0,00	0,00	36.239,17
D035002, D035003	19.422,23	3.126,98	601,63	1.431,10	452,54	1.229,80	44,34	0,00	26.308,62
OSTALI ZAPOS.	21.272,31	3.424,84	278,98	1.456,52	459,93	1.251,65	29,56	0,00	28.173,79
SKUPAJ:	68.948,58	11.100,72	1.171,51	4.318,72	1.396,90	3.711,25	73,90	0,00	90.721,58

Tabela 9: Skupni planirani povprečni mesečni stroški dela zaposlenih za ŠL 2024/25, upoštevani v ceni programa za ŠL 2024/25 – potrjena februar 2025 – z upoštevanim prihrankom

Indeks predlog EC 2025/24 : veljavna EC 2024/25	Bruto	prispevki (16,10% - 17,10%)	prevoz	prehrana	PZZ	regres	jubilarna nagrada	odpravnina	SKUPAJ
D037007	1,14	1,21	1,07	1,14	1,10	1,15	#DEL/0!	#DEL/0!	1,15248
D035002, D035003	1,03	1,09	0,92	0,95	0,92	0,96	0,00	#DEL/0!	1,02092
OSTALI ZAPOS.	1,06	1,13	1,10	1,11	1,07	1,12	2,20	#DEL/0!	1,07658
SKUPAJ	1,08411	1,15145	0,99630	1,06848	1,03045	1,08028	2,64032	#DEL/0!	1,09076

Tabela 10: Indeks povečanja stroškov dela v planirani ceni programa za ŠL 2025/26 iz avgusta 2025 glede na potrjeno ceno programa za ŠL 2024/25, potrjeno februarja 2025

Povprečni mesečni stroški dela iz predloga cene programa za ŠL 2025/26 znašajo 98.955,19 € (upoštevajoč zgoraj navedena izhodišča) in predstavljajo osnovo za izračun cene programa. V zadnji potrjeni ceni programa za šolsko leto 2024/25 je skupni strošek dela na mesečnem nivoju znašal 90.721,58 € z upoštevanim prihrankom, dejanska vrednost stroška dela pa je dosegala vrednost 92.225,51 €. Povprečni stroški dela so tako v predlagani ceni programa za ŠL 2025/26 višji za 9,08% glede na vkalkulirane stroške dela v ceni programa za ŠL 2024/25, ki je bila potrjena v mesecu februarja 2025 (z upoštevanjem znižano vrednostjo zaradi prihranka), glede na dejanske vkalkulirane stroške dela v ceni 2024/25 brez upoštevanja prihranka pa povišanje v planirani ceni za 2025/26 znaša 7,3%.

Povprečni strošek dela vzgojiteljice znaša 3.480,41 €, povprečni strošek dela pomočnice vzgojiteljice pa znaša 2.685,90 €. Povprečni stroški dela vzgojiteljice predstavljajo povišanje za 3,9% (zaradi 12 VZG,





prej 11 VZG), povprečni stroški dela pomočnic pa 10,52% povišanje glede na zadnje dejanske vkalkulirane stroške dela, brez upoštevanega prihranka (razlogi za povišanje: 01.12.2024 je za 2 PR (t.j. 8%) redno napredovalo 7 VPO, 01.06.2025 sta redno napredovali za 1 PR 2 VPO (t.j. za 3%), dve VPO pa sta dobili naziv). Navedena podatka sta merodajna pri preračunu cene programa v poglavju 1.6.2, kjer podajamo preračun cene programa, upoštevajoč povprečni strošek dela posameznega delovnega mesta stroškovnih sodelavk.

#### Finančni učinek posameznih vkalkuliranih sprememb

Skupni stroški bruto plač so v predlogu cene mesečno ovrednoteni na 74.747,92 € brez prispevkov oz. skupaj s prispevki 87.529,81 € na mesec. Največji delež stroškov plač predstavljajo plače za DM D037007 - vzgojiteljice (43,12%), sledijo stroški za DM D035002/D035003 – pomočnice vzgojiteljic (26,67%), razliko predstavljajo ostali in tehnični sodelavci (30,21%).

Skupni stroški bruto plač vključujejo plačni razred posameznega delavca, delovno dobo, dodatke v povezavi s ZSTSPJS, redno delovno uspešnost ter planirana redna napredovanja posameznega delavca in planirana napredovanja v nazive s 01.12.2025 in 01.06.2026.

Najpomembnejšo vlogo pri višaju postavke stroška plač pa ima nov zakon ZSTSPJS, ki je stopil v veljavo s 01.01.2025. Z navedenim zakonom javni uslužbenci višjo plačo pridobivajo postopno (prehodno obdobje od vključno 01.01.2025 do vključno 31.12.2027 - tranše).

V planirani ceni programa se skladno z zakonom višja plača planira za obdobji 01.10.2025 in 01.06.2026. Glede na aktualni strošek plače zaposlenih (zatečeno stanje na dan 30.06.2025 oz. 1. tranša) ter upoštevajoč predlagano sistemizacijo za ŠL 2025/26 se v 2. tranši (01.10.2025) strošek plače dvigne za 5,01%, v 3. tranši (01.06.2026) pa se glede na 2. tranšo dvigne za 3,22%. Skupni dvig stroškov plač – brez upoštevanih napredovanj – znaša 8,39% oziroma 5.859,21 € bruto na mesec brez prispevkov, RDU in ostalih stroškov.

Za preračun povprečnih stroškov osnovne plače z dodatki za posameznega delavca, skladno s predlagano sistemizacijo DM za ŠL 2025/26 smo upoštevali mesečno povprečje skupaj dvanajstih plač z dodatki, planiranih po posameznih tranšah – bruto vrednosti.

V ceno je po novem vkalkuliranih 17,10% prispevkov zaradi novega prispevka za dolgotrajno oskrbo, veljavnega od 01.07.2025 naprej.

V kolikor v ceno programa navedeno ne bi bilo vkalkulirano, bi vrtec iz navedenega naslova ustvarjal presežek odhodkov nad prihodki. Prav tako bi bila ogrožena likvidnost zavoda.

Napredovanja predstavljajo nominalno 154,82 € bruto višji strošek dela na mesec brez prispevkov od 01.12.2025 naprej, in brez upoštevanja tranš. Gre za štiri redna napredovanja, napredovanj zaposlenih v nazive ni planiranih.

Skupni stroški bruto plač vključujejo tudi planirana letna sredstva za RDU (planiranih 2,00% obsega sredstev - delno 27. čl. KPJS in delno 31. člen ZSTSPJS - povprečni odstotek osnove za RDU sicer znaša 2,67%), ki so na mesečnem nivoju ovrednotena v višini 1.451,17 € brez prispevkov.



Strošek prevoza je v predlogu cene ovrednoten na 1.167,18 € na mesec. Pri kalkulaciji navedenega se je upoštevala cena 0,15 € na prevožen kilometer, upošteva povprečno 87,5% prisotnost posameznega delavca na delu. Objava najvišje poročane maloprodajne cene NMB-95 za julij 2025 znaša 0,15 € za prevožen kilometer. Glede na potrjeno ceno za ŠL 2024/25 je vrednost prevoza ovrednotena na nivoju prejšnjega leta, kljub nižji ceni na prevožen km – zaradi sprememb v deležih zaposlitev (skladno s predlagano sistemizacijo DM).

Strošek prehrane je v predlogu cene ovrednoten na 4.614,47 € na mesec. Pri kalkulaciji navedenega se je upoštevala cena prehrane 7,41 € na dan (okrožnica MJU – višina regresa za prehrano za obdobje 01.07.2025 – 31.12.2025), upoštevajoč povprečno 87,5% prisotnost delavca na delu (oz. 10,5 meseca). Primerjalo s ceno programa za ŠL 2024/25 predstavlja 6,8% višjo vrednost – skladno s predlagano sistemizacijo DM.

Planirana višina za premije kolektivnega zavarovanja je v predlogu cene ovrednotena na 1.439,43 €, aktualne vrednosti posameznih premij KAD smo planirali v povprečju višje le za 1% (primerjalno: zakonsko določene vrednosti premije KAD za leto 2025 so bile za cca. 6,5% višje od teh v letu 2024), kar predstavlja glede na aktualno ceno za cca. 3% višjo vrednost – skladno s predlagano sistemizacijo DM.

Za leto 2026 je planirana višina minimalne plače za 1,0% višje od minimalne plače v letu 2025 (ta znaša v 2025 1.277,72 €), in je ovrednotena na 1.290,50 €.

Regres za letni dopust za leto 2026, ki je vezan na minimalno plačo, je planiran v višini planirane minimalne plače za leto 2026, hkrati pa je povečan za 10% na račun Aneksa KPND (7. člen, 2. odstavek). Skupna planirana višina regresa za letni dopust za leto 2026 znaša tako na mesečnem nivoju 4.009,04 € kar na letni ravni znes 48.108,45 €. Primerjalno s kalkulacijo cene za ŠL 2024/25 je vrednost postavke za regres višja za 8,02%, kar je posledica Aneksa KPND in spremembe deležev zaposlitev v predlagani sistemizaciji (2,75 DM čistilke – prej 0,5; 0,6 DM svetovalni delavec – prej 0,33; knjigovodja in administrator skupaj 1 DM – prej računovodja DM 0,7354 za vrtec Kidričevo).

Planirana cena programa upošteva dve jubilejni nagradi za 10 let delovne dobe v javnem sektorju (1x član sindikata) in dve jubilejni nagradi za 40 let dela v javnem sektorju (1x član sindikata). Znesek planiranih jubilejnih nagrad znaša na mesečnem nivoju 195,12 € oziroma 2.341,35 € na letni ravni. Planske vrednosti so povzete po okrožnici MJU št. 1002-1581/2024-3130-3 z dne 06.01.2025.

Planirana cena programa za šolsko leto 2025/26 ne vsebuje odpravnin zaposlenim zaradi upokojitve. Planirana cena programa prav tako ne vsebuje solidarnostnih pomoči.

**Iz kazalnikov lahko razberemo, da se celotni stroški dela povišajo za 9,08% glede na zadnjo potrjeno ceno, najbolj zaradi povišanja stroškov plač (ZSTSPJS). V kolikor v zadnji potrjeni ceni za ŠL 2024/25 iz februarja 2025 ne bi bilo vkalkuliranega prihranka sredstev, ki je strošek dela v ceni takrat zniževal, bi bila dejanska rast stroška dela v tej planirani ceni glede na potrjeno ceno 7,3%.**

Vpliv na spremembo mase plač predstavljajo še – glede na predlagano sistemizacijo: sprememba deleža zaposlitve kuharja po izračunu št. delavcev v kuhinji (iz 4,13 osebe na planiranih 4,04 osebe), DM čistilke na lokaciji PE vrtec Lovrenc na Dr. Polju (iz 0,5 na 0,75 DM), svetovalni delavec (iz 0,33 DM



na 0,6 DM) zaposlitev knjigovodje in administratorja v skupnem deležu 1 DM (prej samo računovodja 0,7354 DM za vrtec Kidričevo, ki v aktualni ceni zaradi spremembe normativov ni več kalkularan).

### 1.5.2 Materialni in nematerialni stroški ter stroški živil

V predlogu cene za šolsko leto 2025/26 smo materialne in nematerialne stroške primerjali z planiranimi stroški, ki so bili vkalkulirani v potrjeno ceno programa za ŠL 2024/25, dodatno smo planirane stroške primerjali z ustvarjeno realizacijo v ŠL 2024/25. Poleg navedenega smo upoštevali še podatke UMAR-ja ter planirane izredne stroške, ki jih vrtec predvideva v prihajajočem šolskem letu za projekte in tekoče vzdrževanje.

Tabela 6: Napoved inflacije

V %	2024	2025		2026		2027
		september 2024	februar 2025	september 2024	februar 2025	februar 2025
Inflacija – oec./dec.	1.9	3.3	2.7	2.2	2.3	2.1
Inflacija – povprečje leta	2.0	3.3	2.3	2.3	2.3	2.1

Vir: za leto 2024 SURS (2025), za obdobje 2025–2027 napoved UMAR

Slika 1: Napoved inflacije UMAR – Pomladanska napoved gospodarskih gibanj februar 2025 (Vir: UMAR)

V materialnih stroških so zajete stroškovne vrednosti posameznih postavk za PE Vrtec v Kidričevem in PE Vrtec v Lovrencu na Dr. Polju kot skupna vrednost, saj se preračunava cena po starostnem obdobju (I. ali II.) oziroma kombiniranem oddelku, in ne za posebej za poslovno enoto vrtca pri Osnovni šoli Kidričevo.



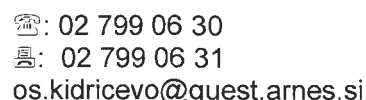


Tabela 11: Materialni in nematerialni stroški ter stroški živil: Dejanski stroški po elementih za ŠL 2024/25 (od september 2024 do maj 2025) in preračun cene programov za ŠL 2025/26



#### 1.5.2.1 Planiranje materialnih in nematerialnih stroškov

Zgornja tabela prikazuje ustvarjeno realizacijo stroškov v ŠL 2024/25, in sicer v obdobju od 09-12/2024 in 01-05/2024 (9 mesecev), zadnjo potrjeno ceno programa za ŠL 2024/25 iz februarja 2025 ter predlagano višino materialnih in nematerialnih stroškov za ŠL 2025/26 po posameznih elementih iz Pravilnika. Realizirana vrednost nastalih stroškov v gledanem 9-mesečnem obdobju ŠL 2024/25, potrjena cena programa ter predlog višine materialnih in nematerialnih stroškov za ŠL 2024/25 so preračunani na mesečno raven in na mesečno raven na otroka. Podana je primerjava med plansko ceno ter trenutno potrjeno ceno ter med plansko ceno in ustvarjeno realizacijo v 9-mesečnem obdobju ŠL 2024/25. Podana je tudi mesečna vrednot materialnih stroškov na otroka (upoštevane potrjen normativ števila otrok za ŠL 2025/26) ter mesečna vrednost na otroka v planiranih stroških za ŠL 2025/26, ob upoštevanju števila vpisanih otrok v ŠL 2024/25 (198 otrok) – samo za primerjavo.

#### **Analiza stroškov materiala in storitev – dosedanja realizacija stroškov glede na planirane stroške v EC 2023/24**

Trenutna slika dejanske porabe stroškov materiala in storitev izkazuje 20,61% (oz. nominalno 2.661,99 €) višjo porabo glede na planirane vrednosti posameznih stroškovnih postavk iz cene programa za ŠL 2024/25. Ob navedenem je potrebno poudariti, da podatki še ne zajemajo vseh 12 mesecev. Odstopanje je vidno na postavkah funkcionalnih stroškov dejavnosti: drobní inventar in igrače, didaktična sredstva ter na postavki otroške literature, likovni material in material za igralnice. Porast navedenega je posledica večje intenzitete nabave materiala in drobnega inventarja v novi poslovni enoti v Lovrencu na Dr. Polju zaradi nabave materiala, igrač ipd. za izvajanje dejavnosti.

Stroški materiala in storitev so za ŠL 2025/26 planirani glede na dejansko porabo gledanega obdobja, in sicer nižje za 24%. O razlogu za navedeno je obrazloženo v nadaljevanju.

#### **Planiranje stroškov materiala in storitev v ceno programa za ŠL 2025/26**

Posamezni elementi cene, ki se planirajo v ceno programa za ŠL 2025/26 temeljijo na dosednji ustvarjeni stroškovni realizaciji (neupoštevaje povišane realizacije intenzitete nabave materiala za igralnice), planirani izvedbi posameznih aktivnosti zavoda (projekti ipd.), na podlagi pričakovane spremembe cen posameznih stroškovnih elementov ipd..

Funkcionalne stroške objektov planiramo nekoliko nižje (4%), predvsem na osnovi ustvarjene dosedanje stroškovne realizacije in spremljave stroškov po posameznih elementih. Posamezne postavke skupine funkcionalnih stroškov objektov planiramo na nivoju realizacije gledanega obdobja, z izjemo stroškov tekočega vzdrževanja, kjer so v letu 2026 planirani stroški popravil (redni predvideni stroški: Wudler Brus, vzdr. alarmnega sistema, servis fotokopirnega stroja, mesečni servis dvigal v PE Lovrenc na Dr. Polju ipd.), ki jih lahko uvrstimo v sklop tekočega vzdrževanja, izredno v postavko ni planiranih dodatnih stroškov.

Funkcionalne stroške osnovne dejavnosti zavod planira glede na dosedanje ustvarjeno realizacijo in pričakovane potrebe (npr. projekti, obvezna sistematika zaposleni ipd.). Ti so planirani bistveno nižje od ustvarjene realizacije, saj se je v letu 2024 in 2025 intenzivno nabavljala material, didaktika ipd. za





nove igralnice v PE Lovrenc na Dr. Polju, prav tako je bila lani planirana sistematika za kar 22 zaposlenih, letos pa bistveno manj (v nadaljevanju).

Za strokovno izobraževanje zaposlenih je v predlagano ceno programa planiran strošek za strokovno izobraževanje zaposlenih strokovnih delavk, pedagoške vodje, hišnika in delavcev v računovodstvu zavoda ter s tem povezanih stroškov dnevnic, prevoza ipd., skupna vrednost postavke je ovrednotena na 202,00 € na mesec (planiran strošek za polovico nižji od ustvarjene realizacije, saj se zaposleni intenzivno prijavljajo na webinarje, tudi brezplačne ipd.).

Za izvedbo obveznih zdravstvenih storitev in varstva pri delu je na mesečnem nivoju planiranih skupaj 199,00 € na mesec - stroški storitev za varnost pri delu, stroški planiranih obdobjnih zdravniških pregledov za 3 zaposlene ter kvartalni stroški deratizacije za vsakega od obeh PE vrtca in kuhinjo, skladno s sodili za delitev stroškov v kuhinji (planiran strošek za več kot polovico nižji od ustvarjene realizacije, saj je bila lani sistematika planirana za 22 zaposlenih).

Sanitetni material, plenice, zdravila ipd. so planirani nekoliko nižje od ustvarjene realizacije, glede na nižje število vključenih otrok (v ŠL 2024/25 vključenih 198 otrok, v ŠL 2025/26 vpisanih na dan izdelave cene 193 otrok).

Planirani stroški pisarniškega materiala, strokovne literature, telefona ipd. so planirani nižje od realizirane vrednosti, mesečni strošek postavke je ovrednoten na 428,00 €.

Otroška literatura, likovni material, material za igralnice so planirani bistveno nižje od ustvarjene realizacije (intenziteta porabe konec koledarskega leta in zaradi nabave materiala, literature, materiala za igralnice ipd. predvsem za novo PE Lovrenc na Dr. Polju). V postavko je planiran razni material za ustvarjanje, darila za božička, otroške knjige ipd. Delno se bo nabava materiala iz te postavke financirana iz prihrankov sredstev na posameznih stroškovnih postavkah.

Računalniške storitve so planirane glede na ustvarjeno realizacijo.

Znotraj drugih specifičnih namenskih stroškov je planiran avtobusni prevoz otrok na tradicionalno otroško maškarado v Ptuj, razni stroški storitev, ki so neposredno povezani z dejavnostjo, članarine, svetovane storitve (Center za izobraževanje, Ravnateljski servis ipd.), stroški sistem. zdrav. prev. nadzora, stroški revizije ipd. Navedena skupina stroškov je ovrednotena na 287,00 € na mesec, predvsem zaradi bistveno nižjega planiranja postavk stroškov drugih storitev. Delno se bodo storitve iz te postavke financirale iz morebitnih prihrankov sredstev na posameznih stroškovnih postavkah.

#### **1.5.2.2 Planiranje stroškov živil**

##### **Analiza stroškov živil**

V preračunu stroškov živil zaradi lažje primerljivosti in realne slike uporabljamo enake parametre, ki jih vsakoletno preračunavamo ob preverbi cene programov, da dobimo čim realnejšo sliko cene živil na otroka na dan.

Pri preračunu cene živil na otroka za ceno programa v ŠL 2025/26 smo upoštevali slednja izhodišča:



- osnova za preračun povprečne prisotnosti otrok je obdobje od september 2024 do vključno maj 2025,
- povprečni stroški živil so preračunani za obdobje od september 2024 do vključno maj 2025,
- v povprečnih mesečnih stroških živil se pri izdobi živil še ne upošteva v celoti Uredba o zelenem javnem naročanju, ki določa, da je potrebno upoštevati delež ekoloških živil in živil iz shem kakovosti, in sicer za ekološka živila 12% oz. 15% od leta 2024, za živila iz shem kakovosti pa 20%.

Povprečni strošek živil na mesečnem nivoju (izvzet tržni delež po sodilih) v obdobju september 2024 – maj 2025 znaša 6.762,44 €.

#### Preračun povprečne prisotnosti/odsotnosti otrok

Pri preračunu povprečne prisotnosti/odsotnosti otrok smo v šolskem letu 2024/25 analizirali podatke za obdobje od september 2024 do maj 2025.

mesec	skupaj dejansko		št. delovnih dni v mesecu	skupaj dejansko		delež
	vpisani otroci v I. st. o. - v dnevih	vpisani otroci v II. st. o. - v dnevih		ods. I. st. o. - v dnevih	ods. II. st. o. - v dnevih	
sep.24	1.281	2.688	21	264	418	17,18%
okt.24	1.408	2.816	22	306	532	19,84%
nov.24	1.340	2.540	20	242	293	13,79%
dec.24	1.360	2.540	20	431	697	28,92%
jan.25	1.470	2.667	21	310	568	21,22%
feb.25	1.400	2.540	20	411	692	27,99%
mar.25	1.470	2.667	21	256	557	19,65%
apr.25	1.470	2.667	21	254	527	18,88%
maj.25	1.400	2.540	20	293	309	15,28%
			0			0 #DEL/0!
	12.599	23.665	36.264	2.767	4.593	7.360 20,30%

Tabela 12: Tabelarni prikaz odsotnosti otrok v ŠL 2024/25 v obdobju september 2024 – maj 2025

Povprečna odsotnost otrok znaša v opazovanem obdobju 20,30% oziroma 79,70% prisotnost otrok. Naveden odstotek je osnova za preračun povprečnega stroška živil na otroka. Povprečno število otrok tako znaša 157,81 otroka (20,3% od 198 otrok).

#### Preračun povprečnega stroška živila na otroka na dan

Podlaga za preračun stroška živila na otroka na dan je povprečno število prisotnih otrok v enakem gledanem obdobju.

Kot povprečni strošek živil smo vzeli povprečni mesečni strošek živila, in sicer obdobje od september 2024 do maj 2025 (izvzet tržni delež po sodilih) znaša 6.762,44 € oziroma je v gledanem obdobju dosegel skupno vrednost 60.861,99 €.

Na podlagi povprečne odsotnosti otrok v zasledovanem obdobju in preračunanim povprečni mesečnim stroškom živil lahko - ob zgoraj navedenih podatkih - zaključimo, da povprečno 157,81 otrok ustvari povprečni mesečni strošek živil v znesku 6.762,44 €. Strošek živil na otroka na mesec povprečno tako znaša 42,85 €, strošek živila na otroka na dan pa ob zgoraj navedenih predpostavkah znaša 2,04 € na



otroka na dan. Upoštevajoč dodatno planirano nabavo eko živil, bio živil ter živil izbrane kakovosti (skladno z Uredbo o zelenem javnem naročanju) – predvidevamo v prihodnje višji mesečni povprečni strošek živil za cca. 2,9%, in sicer iz 6.762,44 € na cca 6.959,42 €. Ob upoštevanem navedenem dejstvu strošek živila na otroka na mesec tako znese 44,10 €, kar na dnevnem nivoju znaša 2,10 €.

Glede na navedeno, da je strošek živil na otroka na dan trenutno ovrednoten na 2,17 €, predlagamo, da se cena živil zniža, planiran strošek živil na mesečni ravni tako znaša **44,10 € na otroka** (torej  $2,10 \times 21 = 44,10$  €).

Planiran strošek živil - ob upoštevanju 100% prisotnosti otrok in novega števila vpisanih otrok v šolsko leto 2025/26 (193 otrok) - tako na podlagi planiranih podatkov znaša na mesečnem nivoju 8.511,30 €, upošteva cca. 79,70% prisotnost otrok ta nanese na 6.783,51 € povprečno na mesec, kar je v realnih okvirjih porabe.

### 1.6 Preračun cene programa za šolsko leto 2025/26

V predlogu preračuna cene za šolsko leto 2025/26 smo podali dve opciji preračuna cene programa. Občina ustanoviteljica bo na podlagi preračunanih podatkov odločila, katero od opcij bo potrdila.

Prva opcija oblikovanja cene programov temelji na Pravilniku o metodologiji za oblikovanje cen programov, kar pomeni, da so v kalkulacijo cene za posamezno starostno skupino (1., 2. starostno obdobje ali kombiniran oddelek) upoštevani stroški dela tistih strokovnih sodelavk, ki bodo v ŠL 2025/26 delo opravljale v posamezni (določeni) starostni skupini.

Druga opcija kalkulacije cene programov je preračunana na način, da se masa skupnih stroškov dela posameznega naziva delovnega mesta strokovnih delavk sešteje, razdeli na število strokovnih sodelavk po dotičnem nazivu, dobljen skupni povprečni strošek za posamezno delovno mesto strokovne delavke pa se nato pomnoži s številom strokovnih sodelavk, ki so dodeljene v posamezno starostno skupino (1., 2. starostno obdobje ali kombiniran oddelek).

Ne glede na preračunano opcijo cen programa je strošek plač tehničnih in ostalih delavcev razdeljen glede na potrjen normativ števila vpisanih otrok, t.j. 193 otrok. Znotraj mase stroškov dela tehničnih in ostalih sodelavcev sodi tudi strošek dela za 3. osebo (navedeno usklajeno z občino ustanoviteljico).

Prav tako so ne glede na preračunano opcijo cen programa na enak način vkalkulirani materialni stroški in stroški živil.

V nadaljevanju podajamo kalkulacijo posamezne opcije za lažjo odločitev potrditve cene pristojnih.

#### 1.6.1 Preračun cene programa po pravilniku o metodologiji za oblikovanje cen programov

Kot že povedano, 1. varianta upošteva stroške dela za vzgojitelje in pomočnice na način, da se ti izračunajo posebej za programe v istovrstnih oddelkih in se delijo s številom otrok, ki je določeno kot najvišji normativ za oblikovanje posamezne vrste oddelka. K tem stroškom se prištejejo stroški dela za delavce, ki ne delajo neposredno v oddelkih in stroški iz druge in tretje alineje 4. člena pravilnika o metodologiji za oblikovanje cen programov.



#### 1.6.1.1 Preračun cene programa za 1. starostno obdobje

Prvo starostno obdobje sestavlja 6 oddelkov z najvišjim normativom 68 otrok, 6 vzgojiteljicami in 4 pomočnicami vzgojiteljice.

Preračun februar 2025 za ŠL 2024/25						Predlog avgust 2025 za ŠL 2025/26				
	Osnova v €	Št. zap.	Št. otrok	Strošek skupaj v €	Stroški otroka v €	Osnova v €	Št. zap.	Št. otrok	Strošek skupaj v €	Stroški otroka v €
Element cene										
STROŠKI DELA	5.631,28			37.405,25	534,36	6.017,97			40.359,06	593,52
Stroški dela vzgoj.	2.934,07	5,00		14.670,35	209,58	3.114,47	6,00		18.686,82	274,81
Stroški dela pom. vzg.	2.554,92	5,00		12.774,60	182,49	2.746,34	4,00		10.985,36	161,55
Stroški dela ostalih zaposl.	142,29		70,00	9.960,30	142,29	157,16		68,00	10.686,88	157,16
MATERIALNI STROŠKI	65,23		70,00	4.566,10	65,23	61,00		68,00	4.148,00	61,00
ŽIVILA	45,57		70,00	3.189,90	45,57	44,10		68,00	2.998,80	44,10
SKUPAJ STROŠKI	5.742,08			45.161,25	645,16	6.123,07			47.505,86	698,62

Tabela 13: Izračun predloga cene programa za 1. starostno obdobje za ŠL 2025/26

Iz strukture stroškov, ki sestavljajo ceno programa izhaja, da predstavljajo stroški dela 85,0% cene programa, stroški materiala in storitev predstavljajo 8,7% cene programa, ostalo pa predstavlja strošek živil.

#### 1.6.1.2 Preračun cene programa za 2. starostno obdobje

Drugo starostno obdobje sestavlja 5 oddelkov z najvišjim normativom 106 otrok, 5 vzgojiteljicami in 5 pomočnicami vzgojiteljice.

Preračun februar 2025 za ŠL 2024/25					Predlog avgust 2025 za ŠL 2025/26					
	Osnova v €	Št. zap.	Št. otrok	Strošek skupaj v €	Stroški otroka v €	Osnova v €	Št. zap.	Št. otrok	Strošek skupaj v €	Stroški otroka v €
Element cene	€	Št. zap.	Št. otrok	€	€	€	Št. zap.	Št. otrok	€	€
STROŠKI DELA	6.020,73			44.901,81	411,94	6.651,09			49.128,61	463,48
Stroški dela vzgoj.	3.563,16	5,00		17.815,80	163,45	3.834,20	5,00		19.171,00	180,86
Stroški dela pom. vzg.	2.315,28	5,00		11.576,40	106,21	2.659,73	5,00		13.298,65	125,46
Stroški dela ostalih zaposl.	142,29		109,00	15.509,61	142,29	157,16		106,00	16.658,96	157,16
MATERIALNI STROŠKI	65,23		109,00	7.110,07	65,23	61,00		106,00	6.466,00	61,00
ŽIVILA	45,57		109,00	4.967,13	45,57	44,10		106,00	4.674,60	44,10
SKUPAJ STROŠKI	6.131,53			56.979,01	522,74	6.756,19			60.269,21	568,58

Tabela 14: Izračun predloga cene programa za 2. starostno obdobje za ŠL 2025/26

Iz strukture stroškov, ki sestavljajo ceno programa izhaja, da predstavljajo stroški dela 81,5% cene programa, stroški materiala in storitev predstavljajo 10,7% cene programa, ostalo pa predstavlja strošek živil.

#### 1.6.1.3 Preračun cene programa za kombiniran oddelek

Kombiniran oddelek sestavlja 1 oddelek z najvišjim normativom 19 otrok, 1 vzgojiteljico in 1 pomočnico vzgojiteljice.





Preračun februar 2025 za ŠL 2024/25						Predlog avgust 2025 za ŠL 2025/26				
	Osnova v			Strošek	Stroški	Osnova v			Strošek	Stroški
Element cene	€	Št. zap.	Št. otrok	skupaj v	otroka v	€	Št. zap.	Št. otrok	skupaj v	otroka v
STROŠKI DELA	5.852,94			8.414,16	442,85	6.639,29			9.468,17	498,32
Stroški dela vzgoj.	3.753,04	1,00		3.753,04	197,53	3.907,13	1,00		3.907,13	205,64
Stroški dela pom. vzg.	1.957,61	1,00		1.957,61	103,03	2.575,00	1,00		2.575,00	135,53
Stroški dela ostalih zaposl.	142,29		19,00	2.703,51	142,29	157,16		19,00	2.986,04	157,16
MATERIALNI STROŠKI	65,23		19,00	1.239,37	65,23	61,00		19,00	1.159,00	61,00
ŽIVILA	45,57		19,00	865,83	45,57	44,10		19,00	837,90	44,10
SKUPAJ STROŠKI	5.963,74			10.519,36	553,65	6.744,39			11.465,07	603,42

Tabela 15: Izračun predloga cene programa za kombiniran oddelek za ŠL 2025/26

Iz strukture stroškov, ki sestavljajo ceno programa izhaja, da predstavljajo stroški dela 82,6% cene programa, stroški materiala in storitev predstavljajo 10,1% cene programa, ostalo pa predstavlja strošek živil.

#### 1.6.2 Preračun cene – način povprečnega stroška dela vzgojiteljev in pomočnikov vzgojiteljev<sup>5</sup>

Druga opcija kalkulacije cene programov pa je preračunana na tak način, da se masa skupnih stroškov dela posameznega naziva delovnega mesta strokovnih delavk sešteje, razdeli na število strokovnih sodelavk posameznega delovnega mesta, dobljen skupni povprečni strošek za posamezno delovno mesto strokovne delavke pa se nato pomnoži s številom strokovnih sodelavk, ki so dodeljene v posamezno starostno skupino (1., 2. starostno obdobje ali kombiniran oddelek). Gre torej za preračun povprečnega stroška dela vzgojiteljic in povprečnega stroška dela pomočnic vzgojiteljic.

##### 1.6.2.1 Preračun cene programa za 1. starostno obdobje

Prvo starostno obdobje sestavlja 6 oddelkov z najvišjim normativom 68 otrok, 6 vzgojiteljicami in 4 pomočnicami vzgojiteljice.

Potrjena cena 01.04.2025 za ŠL 2024/25						Predlog avgust 2025 za ŠL 2025/26				
	Osnova v €	Št. zap.	Št. otrok	Strošek skupaj v €	Stroški otroka v €	Osnova v €	Št. zap.	Št. otrok	Strošek skupaj v €	Stroški otroka v €
Element cene										
STROŠKI DELA	5.828,45			38.391,10	548,44	6.323,47			42.312,94	622,25
Stroški dela vzgoj.	3.294,47	5,00		16.472,35	235,32	3.480,41	6,00		20.882,46	307,10
Stroški dela pom. vzg.	2.391,69	5,00		11.958,45	170,84	2.685,90	4,00		10.743,60	157,99
Stroški dela ostalih zaposl.	142,29		70,00	9.960,30	142,29	157,16		68,00	10.686,88	157,16
MATERIALNI STROŠKI	65,23		70,00	4.566,10	65,23	61,00		68,00	4.148,00	61,00
ŽIVILA	45,57		70,00	3.189,90	45,57	44,10		68,00	2.998,80	44,10
SKUPAJ STROŠKI	5.939,25			46.147,10	659,24	6.428,57			49.459,74	727,35

Tabela 16: Izračun predloga cene programa za 1. starostno obdobje za ŠL 2025/26

Iz strukture stroškov, ki sestavljajo ceno programa izhaja, da predstavljajo stroški dela 85,6% cene programa, stroški materiala in storitev predstavljajo 8,4% cene programa, ostalo pa predstavlja strošek živil.

<sup>5</sup> Način preračuna stroškov dela povzete po gradivu revizorke Simone Krese – Praktični vidik oblikovanja cen programov v vrtcih – 12.04.2022.





### 1.6.2.2 Preračun cene programa za 2. starostno obdobje

Druugo starostno obdobje sestavlja 5 oddelkov z najvišjim normativom 106 otrok, 5 vzgojiteljicami in 5 pomočnicami vzgojiteljice.

Potrjena cena 01.04.2025 za ŠL 2024/25					Predlog avgust 2025 za ŠL 2025/26					
	Osnova v €	Št. zap.	Št. otrok	Strošek skupaj v €	Stroški otroka v €	Osnova v €	Št. zap.	Št. otrok	Strošek skupaj v €	Stroški otroka v €
Element cene										
STROŠKI DELA	5.828,45			43.940,41	403,12	6.323,47			47.490,51	448,02
Stroški dela vzgoj.	3.294,47	5,00		16.472,35	151,12	3.480,41	5,00		17.402,05	164,17
Stroški dela pom. vzg.	2.391,69	5,00		11.958,45	109,71	2.685,90	5,00		13.429,50	126,69
Stroški dela ostalih zaposl.	142,29		109,00	15.509,61	142,29	157,16		106,00	16.658,96	157,16
MATERIALNI STROŠKI	65,23		109,00	7.110,07	65,23	61,00		106,00	6.466,00	61,00
ŽIVILA	45,57		109,00	4.967,13	45,57	44,10		106,00	4.674,60	44,10
SKUPAJ STROŠKI	5.939,25			56.017,61	513,92	6.428,57			58.631,11	553,12

Tabela 17: Izračun predloga cene programa za 2. starostno obdobje za ŠL 2025/26

Iz strukture stroškov, ki sestavljajo ceno programa izhaja, da predstavljajo stroški dela 81,0% cene programa, stroški materiala in storitev predstavljajo 11,0% cene programa, ostalo pa predstavlja strošek živil.

### 1.6.2.3 Preračun cene programa za kombiniran oddelek

Kombiniran oddelek sestavlja 1 oddelek z najvišjim normativom 19 otrok, 1 vzgojiteljico in 1 pomočnico vzgojiteljice.

Potrjena cena 01.04.2025 za ŠL 2024/25					Predlog avgust 2025 za ŠL 2025/26					
	Osnova v €	Št. zap.	Št. otrok	Strošek skupaj v €	Stroški otroka v €	Osnova v €	Št. zap.	Št. otrok	Strošek skupaj v €	Stroški otroka v €
Element cene										
STROŠKI DELA	5.828,45			8.389,67	441,56	6.323,47			9.152,35	481,70
Stroški dela vzgoj.	3.294,47	1,00		3.294,47	173,39	3.480,41	1,00		3.480,41	183,18
Stroški dela pom. vzg.	2.391,69	1,00		2.391,69	125,88	2.685,90	1,00		2.685,90	141,36
Stroški dela ostalih zaposl.	142,29		19,00	2.703,51	142,29	157,16		19,00	2.986,04	157,16
MATERIALNI STROŠKI	65,23		19,00	1.239,37	65,23	61,00		19,00	1.159,00	61,00
ŽIVILA	45,57		19,00	865,83	45,57	44,10		19,00	837,90	44,10
SKUPAJ STROŠKI	5.939,25			10.494,87	552,36	6.428,57			11.149,25	586,80

Tabela 18: Izračun predloga cene programa za kombiniran oddelek za ŠL 2025/26

Iz strukture stroškov, ki sestavljajo ceno programa izhaja, da predstavljajo stroški dela 82,1% cene programa, stroški materiala in storitev predstavljajo 10,4% cene programa, ostalo pa predstavlja strošek živil.

## 1.7 Predlog potrditve preračunanih cen programa za šolsko leto 2025/26

Skladno z 19. členom Pravilnika o metodologiji za oblikovanje cen programov v vrtcih, ki izvajajo javno službo, zaradi uskladitve cen programov za šolsko leto 2025/26 predlagamo nove cene programov, in sicer smo ceno programov zaradi lažje odločitve pristojnih, kateri način preračuna stroškov strokovnih sodelavk upoštevamo, preračunali na dva načina.



Pri izračunu dnevnega odbitka prehrane smo kot povprečje upoštevali 21 delovnih dni v mesecu ter 193 otrok.

Datum spremembe	Cena za 1. starostno obdobje	Cena za 2. starostno obdobje	Cena za kombiniran oddelek	Odbitek prehrane
Preračun februar 2025	645,16	522,74	553,65	2,17
Predlog avgust 2025 - 1. varianta	698,62	568,58	603,42	2,10
Sprememba v koeficientu:	1,0829	1,0877	1,0899	0,9677
Nominalna sprememba v €:	53,45	45,83	49,77	-0,07

Tabela 19: Predlog cene programa za šolsko leto 2025/26 – preračun avgust 2025 – 1. varianta

Datum spremembe	Cena za 1. starostno obdobje	Cena za 2. starostno obdobje	Cena za kombiniran oddelek	Odbitek prehrane
Veljavna od 01.04.2025	659,24	513,92	552,36	2,17
Predlog avgust 2025 - 2. varianta	727,35	553,12	586,80	2,10
Sprememba v koeficientu:	1,1033	1,0763	1,0624	0,9677
Nominalna sprememba v €:	68,10	39,20	34,44	-0,07

Tabela 20: Predlog cene programa za šolsko leto 2025/26 – preračun avgust 2025 – 2. varianta

Glavni razlog za spremembo predlagane cene programa za šolsko leto 2025/26 je v povečanih stroških dela, ki predstavljajo najpomembnejši element cene programov, in sicer zaradi:

- nov zakon ZSTSPJS, veljaven od 01.01.2025 naprej,
- povišanja plač zaradi napredovanj v nazive in rednih napredovanj zaposlenih,
- manjše število vpisanih otrok (dva polovična oddelka),
- ter drugih ukrepov v povezavi s plačami, ki jih je delodajalec skladno z zakonom dolžan zaposlenim izplačevati

Ostale stroške materiala in storitev je zavod, kljub pričakovani 2,2% inflaciji v letu 2026, planiral izključno v okviru dosedanje povprečne porabe, neupoštevaje višje porabe v ŠL 2024/25 zaradi odprtja nove PE vrtca v Lovrencu na Dr. Polju.

Za zavod je pomembno, da je cena programa sprejeta pravočasno, saj v nasprotnem primeru vrtec za vsak mesec, ko cena ni usklajena s predpostavkami, na podlagi katerih temelji preračun, lahko ustvarja presežek odhodkov nad prihodki, kar vodi v njegovo nelikvidnost.

Na podlagi navedenega zavod predlaga - zaradi nemotenega poslovanja zavoda - potrditev ene od variant predloga cen programov za šolsko leto 2025/26.

### 1.8 Učinek spremembe cene programa na proračun zavoda

Kot je zavedeno v prejšnjem poglavju, je poglobitveni razlog za spremembo cene programa v višjih stroških dela in manjšem številu vpisanih otrok, saj predstavljajo najpomembnejši element v vseh stroških, ki sestavljajo ceno programa.

Zaradi navedenih sprememb planira zavod ob potrditvi predlagane cene programa za šolsko leto 2025/26 iz avgusta 2025 (ne glede na varianto preračuna) ter ob nižjem številu vpisanih otrok višje prihodke proračuna na prihodkovni strani ter višje stroške proračuna na odhodkovni strani iz naslova cene programa. Iz naslova oskrbnin bo zavod tako na mesečnem nivoju beležil prihodke v višini 119.239,72 €, kar na letnem nivoju znesi 1.430.876,64 €. Glede na aktualno potrjeno ceno pomeni povečanje na mesečnem nivoju za 6.581,41 € oziroma na letnem nivoju za 78.976,92 €. V primeru



enakega upoštevanja razmerja deležnikov – plačnikov cene kot v potrjenem FN 2025, kjer bi ocenjen delež sredstev občine ustanoviteljice predstavljal 64%, bi na mesečnem nivoju učinek na proračun znašal cca. 76.314,00 € oziroma za 5,84% mesečno več.

#### **1.9 Tabela finančni načrt 2026 – PE vrtec**

Tabela prikazuje izključno planirano vrednost sredstev, dobljenih iz naslova predlagane cene programa v letu 2026 za PE vrtec in je zgolj informativne vrednosti (gre izključno za prikazane podatke iz naslova javne službe, vir: cena programa - oskrbnine). Realnejši podatki bodo prikazani v finančnem načrtu za leto 2026, kjer bodo prikazane postavke posebej za javno službo, trg in ostalo.




**OSNOVNA ŠOLA  
KIDRIČEVO**  
Kajuhova 10, 2325 KIDRIČEVO  
<http://www.os-kidricevo.si>

☎: 02 799 06 30  
✉: 02 799 06 31  
os.kidricevo@guest.arnes.si

konto	Realizacija 2024 - CELOTNI VRTEC	Plan 2025 - CELOTNI VRTEC	Realizacija 1- 5/2025 - CELOTNI VRTEC	Plan 2026 - SAMO OSKRBNINE	Indeks: plan 2025/re alizacija 2024	Indeks: plan 2026/re alizacija 2024
I. SKUPAJ PRIHODKI (402+431)	1.293.581,51	1.380.148,00	614.511,58	1.430.876,65	1,07	1,11
1. PRIHODKI ZA IZVAJANJE JAVNE SLUŽBE	1.278.022,21	1.365.618,00	607.410,58	1.430.876,65	1,07	1,12
A. Prihodki iz sredstev javnih financ	917.471,17	1.037.640,00	438.506,56	1.080.311,87	1,13	1,18
a. Prejeta sredstva iz državnega proračuna	95.483,11	118.608,00	48.170,02	128.778,90	1,24	1,35
del 7400 Prejeta sredstva iz državnega proračuna za tekočo porabo	95.483,11	118.608,00	48.170,02	128.778,90	1,24	1,35
del 7400 Prejeta sredstva iz državnega proračuna za investicije	0,00	0,00	0,00	0,00	#DEL/0!	#DEL/0!
b. Prejeta sredstva iz občinskih proračunov	812.940,18	916.532,00	381.302,93	951.532,97	1,13	1,17
del 7401 Prejeta sredstva iz občinskih proračunov za tekočo porabo	811.893,79	916.532,00	381.302,93	951.532,97	1,13	1,17
del 7401 Prejeta sredstva iz občinskih proračunov za investicije	1.046,39	0,00	0,00	0,00	0,00	0,00
c. Prejeta sredstva iz skladov socialnega zavarovanja	8.908,92	2.500,00	8.889,97	0,00	0,28	0,00
del 7402 Prejeta sredstva iz skladov socialnega zavarovanja	8.908,92	2.500,00	8.889,97	0,00	0,28	0,00
del 7402 Prejeta sredstva iz skladov socialnega zavarovanja za investicije	0,00	0,00	0,00	0,00	#DEL/0!	#DEL/0!
d. Prejeta sredstva iz javnih skladov in agencij	0,00	0,00	0,00	0,00	#DEL/0!	#DEL/0!
e. Prejeta sredstva iz proračunov iz naslova tujih donacij	0,00	0,00	0,00	0,00	#DEL/0!	#DEL/0!
f. Prejeta sredstva iz državnega proračuna iz sredstev proračuna EU	138,96	0,00	143,64	0,00	0,00	0,00
B. Drugi prihodki za izvajanje dejavnosti javne službe	360.551,04	327.978,00	168.904,02	350.564,78	0,91	0,97
del 7102 Prejete obresti	2.125,71	1.500,00	607,09	0,00	0,71	0,00
7103 Prihodki od premoženja	0,00	0,00	0,00	0,00	#DEL/0!	#DEL/0!
7141 Drugi tekoči prihodki iz naslova izvajanja javne službe	358.425,33	326.478,00	167.796,93	350.564,78	0,91	0,98
730 Prejete donacije iz domačih virov	0,00	0,00	500,00	0,00	#DEL/0!	#DEL/0!
2. PRIHODKI OD PRODAJE BLAGA IN STORITEV NA TRGU	15.559,30	14.530,00	7.101,00	0,00	0,93	0,00
7130 Prihodki od prodaje blaga in storitev na trgu	15.559,30	14.530,00	7.101,00	0,00	0,93	0,00
del 7102 Prihodki od najemnin, zakupnin in drugi prihodki od premoženja	0,00	0,00	0,00	0,00	#DEL/0!	#DEL/0!
II. SKUPAJ ODHODKI	1.288.474,67	1.377.360,12	620.490,73	1.429.830,34	1,07	1,11
1. ODHODKI ZA IZVAJANJE JAVNE SLUŽBE	1.273.329,62	1.363.010,12	614.453,00	1.429.830,34	1,07	1,12
A. Plače in drugi izdatki zaposlenim	870.800,63	937.430,32	430.742,19	1.016.806,54	1,08	1,17
del 4000 Plače in dodatki	742.806,14	804.388,00	343.297,55	870.695,26	1,08	1,17
del 4001 Regres za letni dopust	43.026,59	43.595,72	44.474,01	48.110,16	1,01	1,12
del 4002 Povračila in nadomestila	59.592,82	67.576,24	27.153,22	69.379,80	1,13	1,16
del 4003 Sredstva za delovno uspešnost	24.415,96	21.000,00	15.462,66	26.280,00	0,86	1,08
del 4004 Sredstva za nadurno delo	332,48	0,00	0,00	0,00	0,00	0,00
del 4005 Drugi izdatki zaposlenim	628,64	870,36	354,75	2.341,30	1,39	3,74
B. Prispevki delodajalcev za socialno varnost	139.096,97	149.016,24	64.925,31	170.655,80	1,07	1,23
del 4010 Prispevek za pokojninsko in invalidsko zavarovanje	67.322,55	72.950,00	31.651,35	78.867,99	1,08	1,17
del 4011 Prispevek za zdravstveno zavarovanje	54.614,83	59.000,00	25.625,11	64.017,00	1,08	1,17
del 4012 Prispevek za zaposlovanje	387,70	620,00	200,84	432,55	1,60	1,12
del 4013 Prispevek za starševsko varstvo	768,09	750,00	360,28	865,10	0,98	1,13
del 4014 Prispevek za dolgotrajno oskrbo	0,00	0,00	0,00	9.200,00	#DEL/0!	#DEL/0!
del 4015 Premije kolektivnega dodatnega pokojninskega zavarovanja	16.003,80	15.696,24	7.087,73	17.273,16	0,98	1,08
C. Izdatki za blago in storitve za izvajanje javne službe	262.385,63	276.563,56	115.847,45	242.368,00	1,05	0,92
del 4020 Pisarniški in splošni material in storitve	112.640,00	118.400,00	49.449,05	104.420,00	1,05	0,93
del 4021 Posebni material in storitve	36.827,03	43.100,00	13.864,64	34.078,00	1,17	0,93
del 4022 Energija, voda, komunalne storitve in komunikacije	63.464,67	65.403,56	36.138,42	58.910,00	1,03	0,93
del 4023 Prevozni stroški in storitve	350,40	220,00	797,17	400,00	0,63	1,14
del 4024 Izdatki za službena potovanja	1.041,99	1.050,00	155,80	1.560,00	1,01	1,50
del 4025 Tekoče vzdrževanje	19.446,17	19.000,00	1.931,27	17.000,00	0,98	0,87
del 4026 Poslovne najemnine in zakupnine	0,00	0,00	0,00	0,00	#DEL/0!	#DEL/0!
del 4027 Kazni in odškodnine	0,00	0,00	0,00	0,00	#DEL/0!	#DEL/0!
del 4029 Drugi operativni odhodki	28.615,37	29.390,00	13.511,10	26.000,00	1,03	0,91
403 D. Plačila domačih obresti	0,00	0,00	0,00	0,00	#DEL/0!	#DEL/0!
404 E. Plačila tujih obresti	0,00	0,00	0,00	0,00	#DEL/0!	#DEL/0!
410 F. Subvencije	0,00	0,00	0,00	0,00	#DEL/0!	#DEL/0!
411 G. Transferi posameznikom in gospodinjstvom	0,00	0,00	0,00	0,00	#DEL/0!	#DEL/0!
412 H. Transferi neprofitnim organizacijam in ustanovam	0,00	0,00	0,00	0,00	#DEL/0!	#DEL/0!
413 I. Drugi tekoči domači transferi	0,00	0,00	0,00	0,00	#DEL/0!	#DEL/0!
J. Investicijski odhodki	1.046,39	0,00	2.938,05	0,00	0,00	0,00
4200 Nakup zgradb in prostorov	0,00	0,00	0,00	0,00	#DEL/0!	#DEL/0!
4202 Nakup opreme	1.046,39	0,00	2.938,05	0,00	0,00	0,00
4204 Novogradnja, rekonstrukcija in adaptacije	0,00	0,00	0,00	0,00	#DEL/0!	#DEL/0!
4205 Investicijsko vzdrževanje in obnove	0,00	0,00	0,00	0,00	#DEL/0!	#DEL/0!
2. ODHODKI IZ NASLOVA PRODAJE BLAGA IN STORITEV NA TRGU	15.145,05	14.350,00	6.037,73	0,00	0,95	0,00
del 400 A. Plače in drugi izdatki zaposlenim iz naslova prodaje blaga in storitev na trgu	189,96	300,00	0,00	0,00	1,58	0,00
del 401 B. Prispevki delodajalcev za socialno varnost iz naslova prodaje blaga in storitev na trgu	30,58	50,00	0,00	0,00	1,64	0,00
del 402 C. Izdatki za blago in storitve iz naslova prodaje blaga in storitev na trgu	14.924,51	14.000,00	6.037,73	0,00	0,94	0,00
III/1 PRESEŽEK PRIHODKOV NAD ODHODKI	5.106,84	2.787,88	0,00	1.046,31	0,55	0,28
III/2 PRESEŽEK ODHODKOV NAD PRIHODKI	0,00	0,00	-5.979,15	0,00	#DEL/0!	#DEL/0!

Tabela 21: Planiran okvirni finančni načrt za leto 2026 za PE vrtec – skladno s predlagano ceno programa





Prihodki v okvirnem finančnem načrtu so planirani na podlagi prihodkov, ki jih zavod planira na podlagi predlagane cene programov. Prejeta sredstva s strani posameznih deležnikov so planirana v podobnih odstotkih, ki so bila planirana že v finančnem načrtu za leto 2025. Razmerje deležnikov je razdeljeno na:

- Občina Kidričevo 64%
- Ostale občine 2,5%
- MVI 9% in
- Starši 24,5%.

Predlagane višine posameznih postavk se lahko zaradi spremembe strukture še spremenijo.

Kidričevo, 08.08.2025

Glavna računovodja zavoda:  
Aleksandra Vindiš, univ. dipl. ekon.

Ravnateljica zavoda:  
Alenka Kutnjak, prof.

ALEKSAN  
DRA  
VINDIŠ  
Digitalno podpisal  
ALEKSANDRA  
VINDIŠ  
Datum: 2025.08.07  
18:32:00 +02'00'

Alenka  
Kutnjak  
Digitalno podpisal  
Alenka Kutnjak  
Datum: 2025.08.08  
08:04:22 +02'00'

### 1.10 Kazalo tabel

Tabela 1: Prikaz števila potrjenega otrok v posameznih oddelkih za šolsko leto 2025/26 .....	4
Tabela 2: Predlagana sistematizacija delovnih mest za šolsko leto 2025/26 .....	5
Tabela 3: Primerjava realiziranih stroškov dela skozi obdobja .....	10
Tabela 4: Primerjava planiranja planih postavk – predlagana cena programa in potrjena cena programa .....	11
Tabela 5: Planirani povprečni mesečni stroški dela zaposlenih za 1. starostno obdobje za ŠL 2025/26 .....	12
Tabela 6: Planirani povprečni mesečni stroški dela zaposlenih za 2. starostno obdobje za ŠL 2025/26 .....	12
Tabela 7: Planirani povprečni mesečni stroški dela zaposlenih za kombiniran oddelek za ŠL 2025/26 .....	13
Tabela 8: Skupni planirani povprečni mesečni stroški dela zaposlenih za ŠL 2025/26 .....	13
Tabela 9: Skupni planirani povprečni mesečni stroški dela zaposlenih za ŠL 2024/25, upoštevani v ceni programa za ŠL 2024/25 – potrjena februar 2025 – z upoštevanim prihrankom .....	13
Tabela 10: Indeks povečanja stroškov dela v planirani ceni programa za ŠL 2025/26 iz avgusta 2025 glede na potrjeno ceno programa za ŠL 2024/25, potrjeno februarja 2025 .....	13
Tabela 11: Materialni in nematerialni stroški ter stroški živil: Dejanski stroški po elementih za ŠL 2024/25 (od september 2024 do maj 2025) in preračun cene programov za ŠL 2025/26 .....	17
Tabela 12: Tabelarni prikaz odsotnosti otrok v ŠL 2024/25 v obdobju september 2024 – maj 2025 .....	20
Tabela 13: Izračun predloga cene programa za 1. starostno obdobje za ŠL 2025/26 .....	22
Tabela 14: Izračun predloga cene programa za 2. starostno obdobje za ŠL 2025/26 .....	22
Tabela 15: Izračun predloga cene programa za kombiniran oddelek za ŠL 2025/26 .....	23
Tabela 16: Izračun predloga cene programa za 1. starostno obdobje za ŠL 2025/26 .....	23
Tabela 17: Izračun predloga cene programa za 2. starostno obdobje za ŠL 2025/26 .....	24
Tabela 18: Izračun predloga cene programa za kombiniran oddelek za ŠL 2025/26 .....	24
Tabela 19: Predlog cene programa za šolsko leto 2025/26 – preračun avgust 2025 – 1. varianta .....	25
Tabela 20: Predlog cene programa za šolsko leto 2025/26 – preračun avgust 2025 – 2. varianta .....	25
Tabela 21: Planiran okvirni finančni načrt za leto 2026 za PE vrtec – skladno s predlagano ceno programa .....	27

### 1.11 Kazalo slik

Slika 1: Napoved inflacije UMAR – Pomladanska napoved gospodarskih gibanj februar 2025 (Vir: UMAR) .....	16
--	----



Stanje delavcev

5.08.2025

Šifra/Aneks	Nosilec (naziv)	Šifra delovnega mesta	Naziv delovnega mesta	delež zaposlitve	POVPREČNA PLAČA:
(1)	(4)	(5)	(6)	Z550 (10)	
10081/012	I. starostno Kidričevo	D035003	VZGOJITELJ PREDŠOLSKIH OTROK-POMOČNIK VZGOJITELJA	1	2.092,15
10183/005	I. starostno Kidričevo	D037007	VZGOJITELJ PREDŠOLSKIH OTROK	1	2.134,37
10190/003	VODSTVO IN TEH. DEL.	D092001	ČISTILKA II	0,75	1.151,51
01035/011	II. starostno Kidričevo	D037007	VZGOJITELJ PREDŠOLSKIH OTROK	1	2.476,44
10066/012	II. starostno Lovrenc	D037007	VZGOJITELJ PREDŠOLSKIH OTROK	1	3.080,36
10082/013	kombiniran oddelek	D037007	VZGOJITELJ PREDŠOLSKIH OTROK	1	3.023,32
10115/011	VRTEC KUHNJA	D094030	DIETNI KUHAR IV	1	1.674,56
10179/004	VRTEC KUHNJA	D094039	KUHAR IV	1	1.604,65
10067/015	I. starostno Kidričevo	D037007	VZGOJITELJ PREDŠOLSKIH OTROK	1	2.571,67
10149/014	I. starostno Kidričevo	D037007	VZGOJITELJ PREDŠOLSKIH OTROK	1	2.182,56
10119/014	I. starostno Kidričevo	D035003	VZGOJITELJ PREDŠOLSKIH OTROK-POMOČNIK VZGOJITELJA	1	1.989,35
10181/003	VODSTVO IN TEH. DEL.	D037005	POMOČNIK RAVNATELJA VRTCA	1	3.042,33
10002/008	II. starostno Kidričevo	D037007	VZGOJITELJ PREDŠOLSKIH OTROK	1	3.241,97
10078/012	II. starostno Lovrenc	D035003	VZGOJITELJ PREDŠOLSKIH OTROK-POMOČNIK VZGOJITELJA	1	2.117,81
00026/006	VRTEC KUHNJA	D095075	GLAVNI KUHAR V	1	1.591,58
10155/006	VODSTVO IN TEH. DEL.	D092001	ČISTILKA II	1	1.591,58
10167/009	II. starostno Kidričevo	D035003	VZGOJITELJ PREDŠOLSKIH OTROK-POMOČNIK VZGOJITELJA	1	1.861,78
10187/004	VODSTVO IN TEH. DEL.	D035003	VZGOJITELJ PREDŠOLSKIH OTROK-POMOČNIK VZGOJITELJA	1	2.289,37
10026/015	VODSTVO IN TEH. DEL.	D092009	PERICA II	0,5	881,35
10026/016	VODSTVO IN TEH. DEL.	D092001	ČISTILKA II	0,5	881,35
10171/007	I. starostno Lovrenc	D037007	VZGOJITELJ PREDŠOLSKIH OTROK	1	2.184,15
10113/011	II. starostno Kidričevo	D035003	VZGOJITELJ PREDŠOLSKIH OTROK-POMOČNIK VZGOJITELJA	1	1.891,44
10168/007	II. starostno Kidričevo	D035002	VZGOJITELJ PREDŠOLSKIH OTROK-POMOČNIK VZGOJITELJA	1	2.005,15
10024/012	I. starostno Kidričevo	D037007	VZGOJITELJ PREDŠOLSKIH OTROK	1	3.023,99
00041/012	I. starostno Lovrenc	D035003	VZGOJITELJ PREDŠOLSKIH OTROK-POMOČNIK VZGOJITELJA	1	1.892,51
10182/004	kombiniran oddelek	D035002	VZGOJITELJ PREDŠOLSKIH OTROK-POMOČNIK VZGOJITELJA	1	1.908,03
10059/012	II. starostno Kidričevo	D037007	VZGOJITELJ PREDŠOLSKIH OTROK	1	2.635,16
10184/005	II. starostno Kidričevo	D035002	VZGOJITELJ PREDŠOLSKIH OTROK-POMOČNIK VZGOJITELJA	1	1.759,68
10169/004	VRTEC KUHNJA	D093005	KUHINSKI POMOČNIK III	1	1.599,74
10088/012	I. starostno Kidričevo	D035003	VZGOJITELJ PREDŠOLSKIH OTROK-POMOČNIK VZGOJITELJA	1	2.029,10
10046/015	II. starostno Kidričevo	D037007	VZGOJITELJ PREDŠOLSKIH OTROK	1	3.165,91
	I. starostno Lovrenc	D037007	VZGOJITELJ PREDŠOLSKIH OTROK	1	1.877,81
	VODSTVO IN TEH. DEL.	D092001	ČISTILKA II	0,5	693,09
	VODSTVO IN TEH. DEL.	D037001	ORGANIZATOR PREHRANE VI/I	0,2	362,72
	VODSTVO IN TEH. DEL.	D037004	ORGANIZATOR ZHR VII/II	0,2	375,56
	VRTEC KUHNJA	D094039	KUHAR IV	0,04	63,05
	VODSTVO IN TEH. DEL.	D095042	HIŠNIK V	0,5	749,29
	VODSTVO IN TEH. DEL.	D027026	SVETOVALNI DELAVEC - MENTOR	0,6	1.343,82
	VODSTVO IN TEH. DEL.	D096016	ADMINISTRATOR VI	0,5	858,15
	VODSTVO IN TEH. DEL.	D096005	KNIŽOVODJA VI	0,5	858,15
				33,79	73.296,77

bruto

74.747,94

RDU:

2,0000%

RDU	POVPREČNA PLAČA Z RDU
41,84	2.133,99
42,69	2.177,06
23,03	1.174,55
49,53	2.525,97
61,61	3.141,97
60,47	3.083,79
33,49	1.708,05
32,09	1.636,74
51,43	2.623,11
43,65	2.226,21
39,79	2.029,14
60,85	3.103,18
64,84	3.306,81
42,36	2.160,17
42,63	2.174,38
31,83	1.623,41
37,24	1.899,02
45,79	2.335,16
17,63	898,98
17,63	898,98
43,68	2.227,83
37,83	1.929,27
40,10	2.045,26
60,48	3.084,47
37,85	1.930,36
38,16	1.946,19
52,70	2.687,87
35,19	1.794,88
31,99	1.631,73
40,58	2.069,68
63,32	3.225,23
37,56	1.915,36
13,86	706,95
0,00	362,72
0,00	375,56
1,26	64,32
14,99	764,28
26,88	1.370,69
17,16	875,31
17,16	875,31
1.451,17	74.747,94

KONTROLA: 1.451,17

OSTALO:

prevoz	prehrana	KAD	regres za LD	jubiljne nagrade,	SKUPAJ OSTALO
98,10	136,16	41,55	118,30	0,00	394,11
26,25	136,16	41,55	118,30	0,00	322,26
21,04	102,12	31,16	88,72	0,00	243,04
30,75	136,16	41,55	118,30	0,00	246,76
27,45	136,16	41,55	118,30	0,00	323,46
0,00	136,16	41,55	118,30	0,00	296,01
26,25	136,16	41,55	118,30	0,00	322,26
0,00	136,16	41,55	118,30	0,00	296,01
0,00	136,16	41,55	118,30	0,00	296,01
26,25	136,16	41,55	118,30	0,00	322,26
0,00	136,16	41,55	118,30	0,00	296,01
12,90	136,16	41,55	118,30	0,00	308,91
0,00	136,16	52,66	118,30	59,13	366,25
42,90	136,16	41,55	118,30	0,00	338,91
29,70	136,16	52,66	118,30	0,00	396,82
0,00	136,16	41,55	118,30	29,56	325,57
26,25	136,16	41,55	118,30	0,00	322,26
26,40	136,16	41,55	118,30	0,00	322,41
67,20	68,08	25,28	59,15	0,00	219,71
0,00	68,08	25,28	59,15	0,00	152,51
51,75	136,16	41,55	118,30	0,00	347,76
136,65	136,16	41,55	118,30	0,00	432,66
0,00	136,16	41,55	118,30	0,00	296,01
0,00	136,16	52,66	118,30	70,95	378,07
117,90	136,16	41,55	118,30	0,00	413,91
0,00	136,16	41,55	118,30	0,00	296,01
88,20	136,16	46,41	118,30	0,00	389,07
103,50	136,16	41,55	118,30	0,00	399,51
26,25	136,16	41,55	118,30	0,00	322,26
26,25	136,16	46,41	118,30	0,00	327,12
33,00	136,16	41,55	118,30	0,00	329,01
64,95	136,16	20,78	118,30	0,00	340,19
0,00	0,00	0,00	0,00	0,00	0,00
0,00	0,00	0,00	0,00	0,00	0,00
2,07	5,45	1,66	4,73	0,00	13,91
13,13	68,08	20,78	59,15	0,00	161,14
15,84	81,70	24,93	70,98	0,00	193,45
0,00	68,08	20,78	59,15	35,48	183,49
0,00	68,08	20,78	59,15	0,00	148,01
1.167,18	4.614,47	1.439,43	4.009,18	195,11	11.425,37

KONTROLA: 11.425,37

prispevki	12.781,90
SKUPAJ I	87.529,83
ostalo	11.425,37
SKUPAJ II	98.955,21

Stanje delavcev na 30.06.2025

Šifra/Aneks (1)	Nosilec (3)	Nosilec (naziv) (4)	Šifra delovnega mesta (5)	Naziv delovnega mesta (6)	delež zaposlitve (30) (7550)	POVPREČNA PLAČA DELAVCA (7550)
00001/014	02 /	Ostali in tehnični sodelavci	D094030	DIETNI KUJAR IV	0,28	532,23
00159/009	02 /	Ostali in tehnični sodelavci	D094036	HIŠNIK IV	0,2	348,47
10112/003	02 /	II. starostno obdobje	D037007	VZGOJITELJ PREDŠOLSKIH OTROK	1	2.218,30
10096/007	02 /	II. starostno obdobje	D035003	VZGOJITELJ PREDŠOLSKIH OTROK-POMOČNIK VZGOJITELJA	1	2.079,31
10113/003	02 /	kombiniran oddelek	D037007	VZGOJITELJ PREDŠOLSKIH OTROK	1	2.189,78
00037/045	02 /	Ostali in tehnični sodelavci	D097081	POSLOVNI SEKRETAR VII/2	0,14	283,92
10102/007	02 /	II. starostno obdobje	D037007	VZGOJITELJ PREDŠOLSKIH OTROK	0,5	2.120,73
10115/003	02 /	Ostali in tehnični sodelavci	D094039	KUHAR IV	1	1.542,81
10080/009	02 /	II. starostno obdobje	D092001	ČISTILKA II	0,65	1.138,31
00181/010	02 /	Ostali in tehnični sodelavci	D035003	VZGOJITELJ PREDŠOLSKIH OTROK-POMOČNIK VZGOJITELJA	1	2.088,50
00181/012	02 /	Ostali in tehnični sodelavci	D092009	PERICA II	0,1	142,79
00181/013	02 /	Ostali in tehnični sodelavci	D094039	KUHAR IV	0,12	197,27
00072/050	02 /	Ostali in tehnični sodelavci	D035002	VZGOJITELJ PREDŠOLSKIH OTROK-POMOČNIK VZGOJITELJA	0,4	756,39
10109/004	02 /	II. starostno obdobje	D037007	POMOČNIK RAVNATELJA VRTCA	0,4	1.352,75
00056/011	02 /	II. starostno obdobje	D037007	VZGOJITELJ PREDŠOLSKIH OTROK	0,5	1.142,91
00122/007	02 /	II. starostno obdobje	D035003	VZGOJITELJ PREDŠOLSKIH OTROK-POMOČNIK VZGOJITELJA	1	2.873,68
00031/012	02 /	kombiniran oddelek	D035003	VZGOJITELJ PREDŠOLSKIH OTROK-POMOČNIK VZGOJITELJA	1	1.895,16
10122/007	02 /	Ostali in tehnični sodelavci	D027026	SVETOVALNI DELAVEC	0,25	575,61
		Ostali in tehnični sodelavci	D037001	ORGANIZATOR PREHRANE	0,06	155,05
		Ostali in tehnični sodelavci	D037003	ORGANIZATOR ZH-R	0,06	155,05
		Ostali in tehnični sodelavci	D097167	RAČUNOVODJA VI/2 (I)	0,1	345,96
					<b>11,76</b>	<b>25.169,07</b>

RDU:

2%

RDU	povprečna plača z RDU
10,64	542,83
6,97	355,44
44,37	2.262,67
41,59	2.120,90
43,80	2.233,58
5,68	289,60
22,41	1.143,14
30,86	1.573,66
22,77	1.161,08
41,77	2.130,27
2,86	145,65
3,95	201,21
15,13	771,52
27,10	1.381,85
22,86	1.165,77
37,86	1.931,02
40,70	2.075,79
11,49	586,10
0,00	155,05
0,00	155,05
0,00	345,96
490,26	25.659,33

KONTROLA:

490,26

OSTALO:

prevoz	prehrana	KAD	regres za LD	jubilijne nagrade	SKUPAJ OSTALO
0,00	38,12	11,63	33,12	0,00	82,87
0,00	27,23	8,31	23,66	0,00	59,20
26,25	136,16	41,55	118,30	0,00	322,26
38,25	136,16	41,55	118,30	53,66	387,92
152,25	136,16	41,55	118,30	0,00	448,26
6,11	19,06	5,82	16,56	0,00	47,55
85,80	136,16	41,55	118,30	0,00	381,81
137,10	136,16	41,55	118,30	0,00	433,11
66,43	118,46	30,63	102,92	0,00	318,44
41,55	136,16	41,55	118,30	0,00	337,56
0,00	84,42	30,07	73,34	0,00	187,83
0,00	0,00	0,00	0,00	0,00	0,00
0,00	0,00	0,00	0,00	0,00	0,00
17,88	54,46	18,29	47,32	0,00	137,95
42,60	136,16	46,41	118,30	0,00	343,47
36,15	136,16	41,55	118,30	0,00	332,16
0,00	136,16	41,55	118,30	0,00	296,01
26,25	136,16	41,55	118,30	0,00	322,26
18,23	34,04	10,39	29,57	0,00	92,23
0,00	0,00	0,00	0,00	0,00	0,00
0,00	0,00	0,00	0,00	0,00	0,00
0,00	0,00	0,00	0,00	0,00	0,00
694,85	1.737,39	535,50	1.509,49	53,66	4.530,89

KONTROLA:

4.530,89

25.659,33

prispevki 4.387,74

SKUPAJ I 30.047,07

OSTALO 4.530,89

SKUPAJ II 34.577,95